




Kolorową ścieżkę łatwo zwinąć, co ułatwia jej przechowywanie, rozwinięcie, zawieszanie, rozkładanie i utrzymanie w czystości.

### Wiek

- od 3 lat

### Wymiar

- 148 x 36 x 3 cm



### OSTRZEŻENIA!

1. Nie nadaje się dla dzieci w wieku poniżej 3 lat – ryzyko utraty równowagi.
2. Do użytku pod bezpośrednim nadzorem osoby dorosłej.
3. Trzymać plastikowe torebki z dala od zasięgu dzieci – groźba zaduszenia.
4. Trzymać z dala od ognia.
5. Zaleca się zabawę bosą w celu zwiększenia stymulacji dotykowej.
6. Należy zachować opakowanie lub/i instrukcję. Zawierają one ważne informacje mogące być przydatne w przyszłości.
7. Użytkowanie niezgodne z zaleceniami zwalnia producenta od odpowiedzialności za ewentualne szkody.



### nowa szkoła

ul. POW 25, 90-248 Łódź,

www.nowaszkoła.com

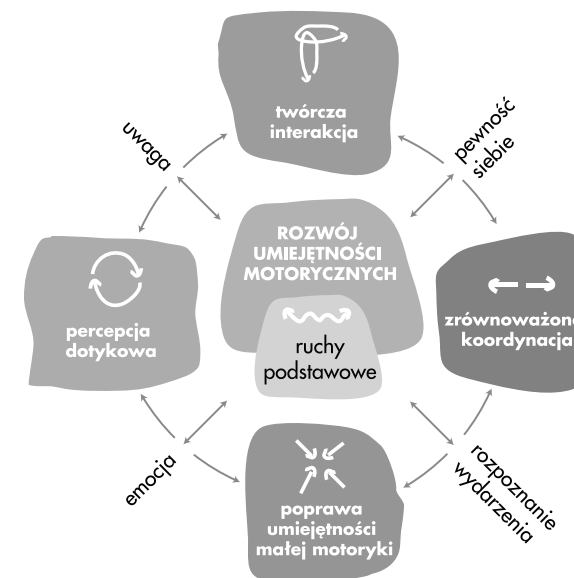
tel. (42) 630 17 28,

(42) 630 04 88, fax: (42) 632 73 28



# Kolorowa ścieżka wałków WP 0006

## Ćwiczy pięć obszarów rozwoju holistycznego:



1 szt. - kolor wybierany losowo

Kolorowe ścieżki wykonane są z wysokiej jakości tworzywa.

Ćwiczenia na kolorowej ścieżce należy wykonywać bosą. Dziecko, przechodząc małymi krokami po szczebelkach, stara się obejmować je palcami stopy. W ten sposób ćwiczy mięśnie śródstopia, korygując płaskostopie. Wyrabia i wzmacnia również zmysł dotyku - dziecko wyczuwa zaokrąglone kształty stopy i palcami stóp.

Zajęcia można przeprowadzać indywidualnie, można przeprowadzać zawody wprowadzając do ćwiczeń element sportowy.




Kolorową ścieżkę łatwo zwinąć, co ułatwia jej przechowywanie, rozwinąć, zawieszać, rozkładać i utrzymać w czystości.

### Wiek

- od 3 lat

### Wymiar

- 148 x 36 x 3 cm



### OSTRZEŻENIA!

1. Nie nadaje się dla dzieci w wieku poniżej 3 lat – ryzyko utraty równowagi.
2. Do użytku pod bezpośrednim nadzorem osoby dorosłej.
3. Trzymać plastikowe torebki z dala od zasięgu dzieci – groźba zaduszenia.
4. Trzymać z dala od ognia.
5. Zaleca się zabawę bosą w celu zwiększenia stymulacji dotykowej.
6. Należy zachować opakowanie lub/i instrukcję. Zawierają one ważne informacje mogące być przydatne w przyszłości.
7. Użytkowanie niezgodne z zaleceniami zwalnia producenta od odpowiedzialności za ewentualne szkody.



### nowa szkoła

ul. POW 25, 90-248 Łódź,

www.nowaszkoła.com

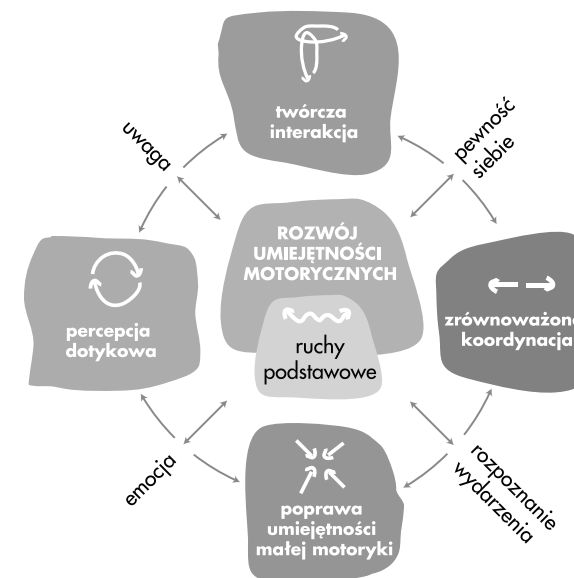
tel. (42) 630 17 28,

(42) 630 04 88, fax: (42) 632 73 28



# Kolorowa ścieżka wałków WP 0006

## Ćwiczy pięć obszarów rozwoju holistycznego:



1 szt. - kolor wybierany losowo

Kolorowe ścieżki wykonane są z wysokiej jakości tworzywa.

Ćwiczenia na kolorowej ścieżce należy wykonywać bosą. Dziecko, przechodząc małymi krokami po szczebelkach, stara się obejmować je palcami stopy. W ten sposób ćwiczy mięśnie śródstopia, korygując płaskostopie. Wyrabia i wzmacnia również zmysł dotyku - dziecko wy-czuwa zaokrąglone kształty stopy i palcami stóp.

Zajęcia można przeprowadzać indywidualnie, można przeprowadzać zawody wprowadzając do ćwiczeń element sportowy.