




Plac zabaw łąka NS 9161


Wiek

■ 3+



Narożny kącik zabaw pełni funkcję wewnętrznego placu zabaw. Liczne elementy sensoryczne oraz motoryczne sprawiają, że dzieci chętniej korzystają ze zjeżdżalni do której trzeba się wspiąć po ściance wspinaczkowej. Plac zabaw prezentuje łąkę zarówno nad ziemią jak i w jej wnętrzu.

- wym. 236 x 252 x 198,8 cm;
- materac sprzedawany osobno pod kodem NS 9161 o wym. 185 x 120 x 2 cm



SI IN NS 9161 08/22



nowa szkoła
ul. POW 25, 90-248 Łódź,
www.nowaszkoła.com
tel. (42) 630 17 28,
(42) 630 04 88, fax: (42) 632 73 28

OSTRZEŻENIA!



1. Produkt nie jest przeznaczony dla dzieci poniżej 3 lat. Ryzyko utraty równowagi.
2. Do użytku pod bezpośrednim nadzorem osoby dorosłej.
3. Należy zachować opakowanie lub/i instrukcję. Zawierają one ważne informacje mogące być przydatne w przyszłości.
4. Użytkowanie niezgodne z zaleceniami zwalnia producenta od odpowiedzialności za ewentualne szkody.

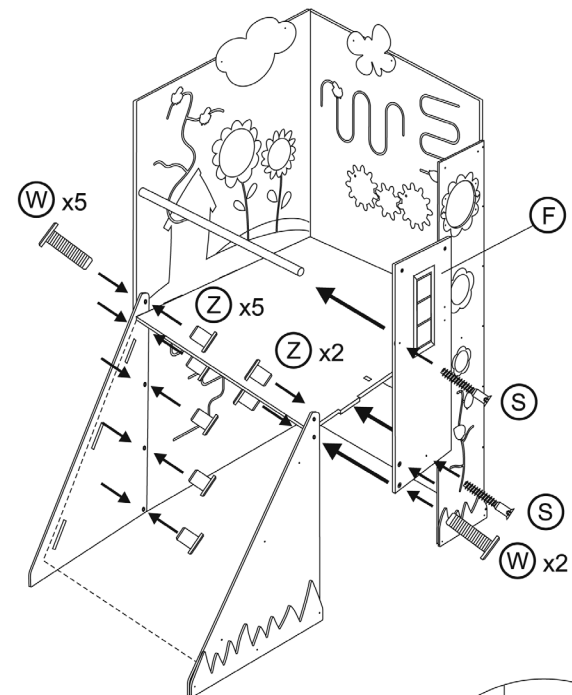
Oznaczenia i ilczba elementów

A		1
A1		1
A2		1
B		1
B1		1
B2		1
B3		1
B4		1
C		1
D		1
E		1
F		1
G		1

H		1
I		1
J		1
K		1
L		1
M		1
N		1
O		1
P		4
R		4
S		31
T		11
U		4
W		7
Y		6
Z		7

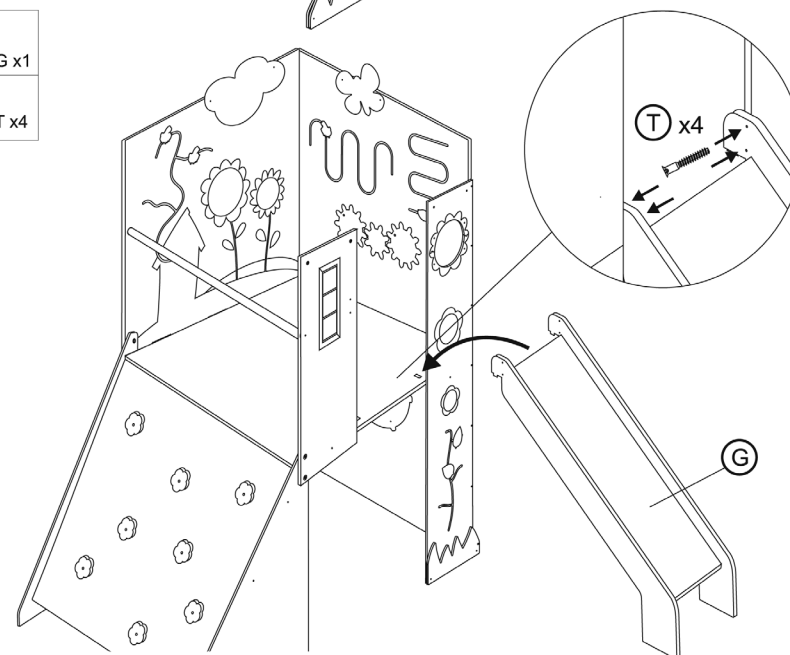
5.

	F x1
	7 x 50mm S x2
	M8 x 30mm W x7
	M8 Z x7






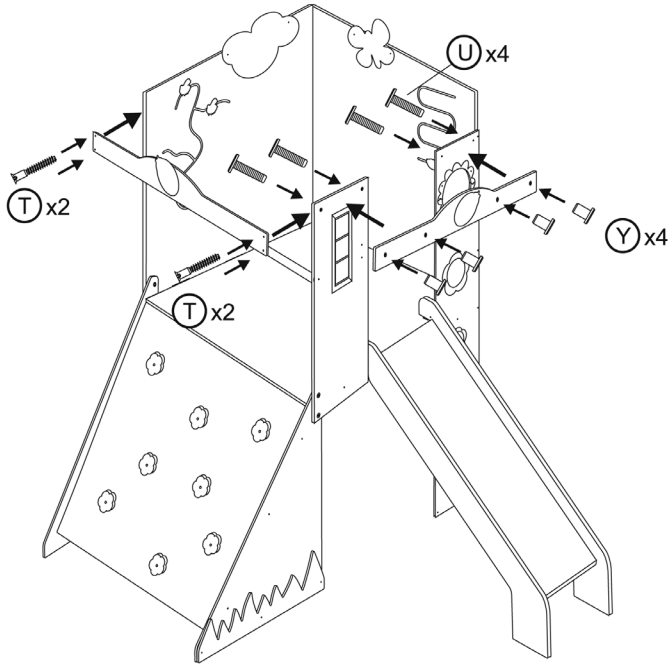
6.

	G x1
	5 x 50mm T x4





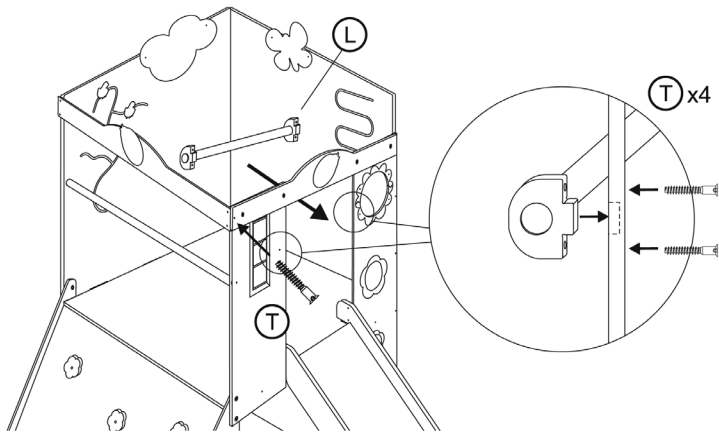
7.

	5 x 50mm	T x4
	M6 x 30mm	U x4
	M6	Y x4







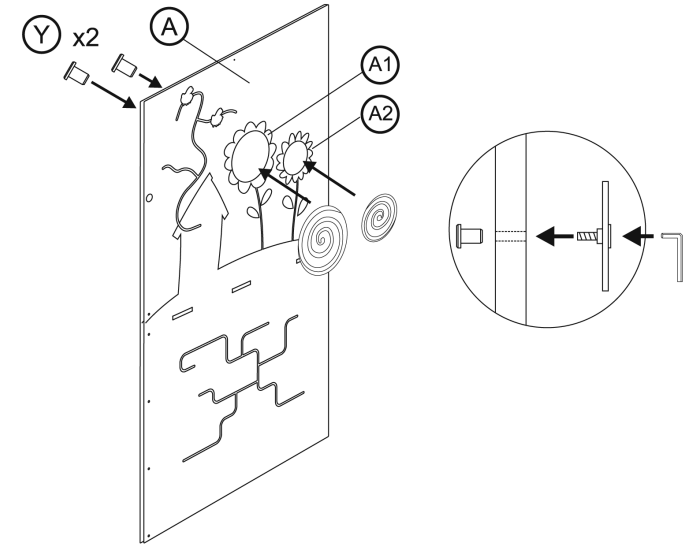
8.

	5 x 50mm	T x5
	fi 35 x 550mm	L x1

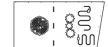







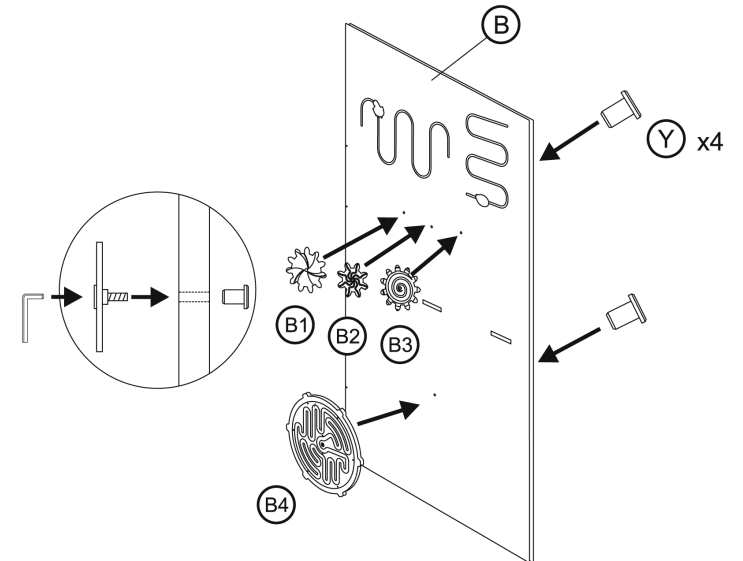
1.

	A x1
	A1 x1
	A2 x1
	Y x2







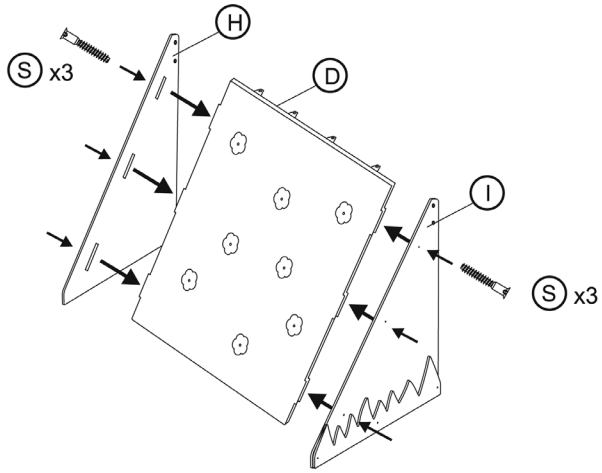
2.

	B x1
	B1 x1
	B2 x1
	B3 x1
	B4 x1
	Y x4







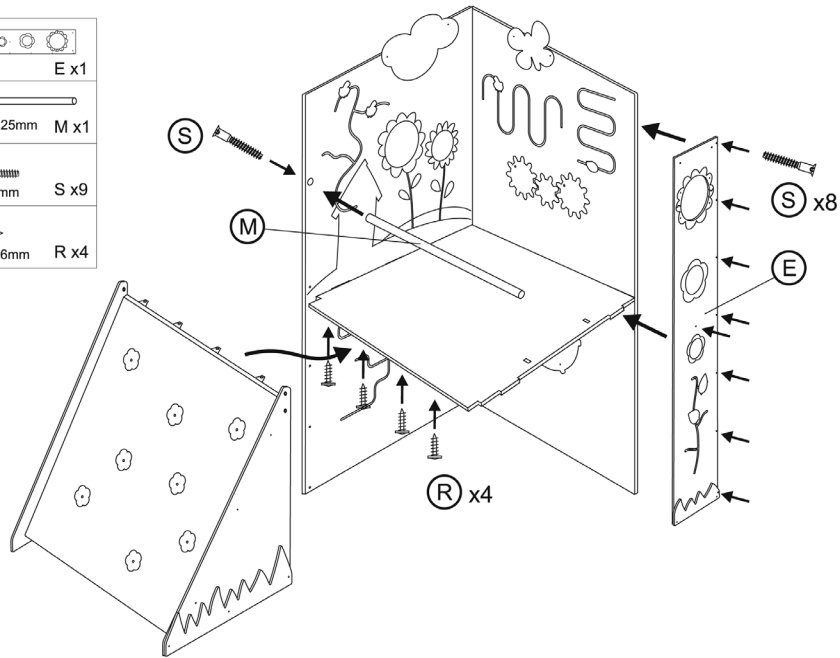
3.

	D x1
	H x1
	I x1
	7 x 50mm S x6







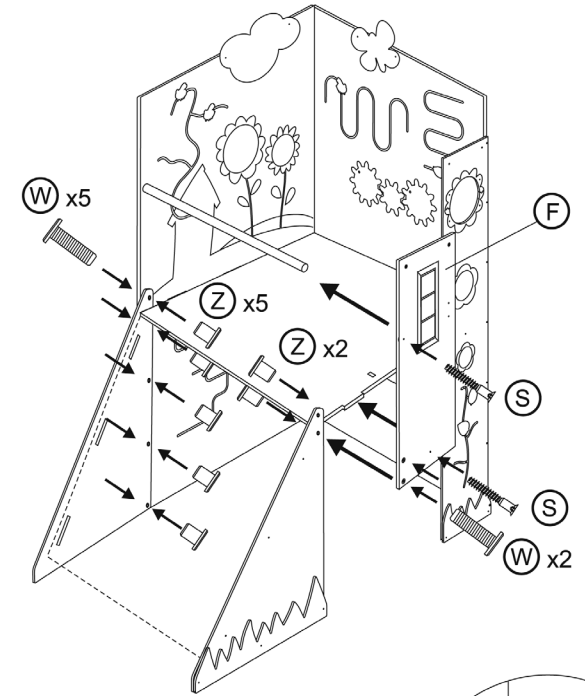
4.

	E x1
	fi 35 x 1225mm M x1
	7 x 50mm S x9
	4,2 x 16mm R x4





5.

	F x1
	7 x 50mm S x2
	M8 x 30mm W x7
	M 8 Z x7



6.

	G x1
	5 x 50mm T x4

