

# Biurko medyczne białe NG 5001



**nowa szkoła**  
ul. POW 25, 90-248 Łódź,  
[www.nowaszkoła.com](http://www.nowaszkoła.com)  
tel. (42) 630 17 28,  
(42) 630 04 88, fax: (42) 632 73 28

## OSTRZEŻENIA!

1. Należy zachować opakowanie lub/i instrukcję. Zawierają one ważne informacje mogące być przydatne w przyszłości.
2. Użytkowanie niezgodne z zaleceniami zwalnia producenta od odpowiedzialności za ewentualne szkody.
3. Montażu mogą dokonywać jedynie osoby dorosłe i wykwalifikowane



SI IN NG5001 10/15

## Instrukcja montażu

# Lista elementów

BT NG-5001-4



Blat drewniany 1 szt.

BT NG-5001-2



Tyłna ściana biurka 1 szt.



Wysuwany blat na klawiaturę z prowadnicami

BT NG-5001-1



Noga stalowa 1 szt.



Osprzęt

BT NG-5001-3



Szafka z szufladami i zamkiem 1 szt.

Postaw biurko i zamontuj szuflady.



N




O




P



R



J



K



L



M

## Montaż



Położ blat do góry nogami. Wyjmij wszystkie szufady z szafki.



Połącz szafkę na szuflady, nogę oraz tylną ściankę.



Upewniwszy się że blat oraz szafka na szuflady leżą poziomo i równo, przykręć tylną ściankę biurka.

Skręć wszystkie metalowe części z drewnianym blatem. Zamontuj plastikowe ochroniające elementy na wszystkie nogi (szafkę i nogę biurka).




A



B




C



D



E – noga biurka



F - noga szafki

Zamontuj blat na klawiaturę.  
Zachowaj poziom podczas montażu prowadnic.



G



H



I