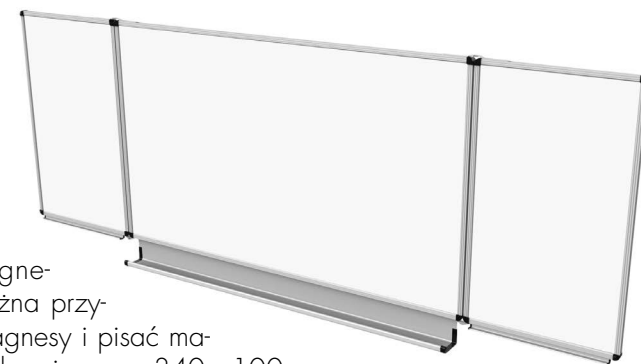




# Tryptyk. Tablica suchościeralna magnetyczna biała YC 9009



## Specyfikacja tablicy

Biała tablica magnetyczna tryptyk. Można przyczepiać do niej magnesy i pisać mazakami suchościeralnymi, wym.: 340 x 100 cm;

Duża biała tablica umożliwia interaktywną naukę, na którą uczniowie reagują poprzez pisanie, rysowanie, przeciąganie magnesów itp. Dzięki temu mogą oni lepiej zaangażować się w proces uczenia się.

Magnesy mogą być wykorzystywane do mocowania kartek, rysunków, zdjęć, czy też innych materiałów edukacyjnych na tablicy, co umożliwia dynamiczne prezentowanie treści lekcyjnych.

## Cechy produktu

- wysokiej jakości powierzchnia magnetyczna przeznaczona do pisanie mazakami suchościeralnymi
- posiada 3 panele w tym dwa składane do środka;
- półka na mazaki suchościeralne i gąbkę
- materiał: płyta wiórowa o strukturze plastra miodu, stal ocynkowana pokryta lakierem, aluminium.
- mocowanie: do zawieszenia na ścianie

## OSTRZEŻENIA!

1. Do użytku pod bezpośrednim nadzorem osoby dorosłej.
2. Pamiętaj, żeby używać tylko markerów przeznaczonych do tablic suchościeralnych, aby uniknąć trwałego uszkodzenia powierzchni tablicy.
3. Należy regularnie czyścić tablicę po użyciu, aby zapobiec gromadzeniu się kurzu i osadów, które mogą wpłynąć na jakość zapisanych na tablicy treści.
4. Należy zachować opakowanie lub/i instrukcję. Zawierają one ważne informacje mogące być przydatne w przyszłości.
5. Użytkowanie niezgodne z zaleceniami zwalnia producenta od odpowiedzialności za ewentualne szkody.
6. Produkt nie zawiera żadnych zabronionych lub niezdrowych materiałów.
7. Trzymać plastikową torbę poza zasięgiem dzieci. Groźba zadławienia i/lub uduszenia.




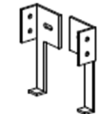



**nowa szkoła**  
ul. POW 25, 90-248 Łódź,  
[www.nowaszkoła.com](http://www.nowaszkoła.com)  
tel. (42) 630 17 28,  
(42) 630 04 88, fax: (42) 632 73 28

Dokładne i staranne pokrycie powierzchni tablicy zapewnia dobrą jakość – suchościerny marker jest łatwo usuwalny przy użyciu wilgotnej ściereczki lub gąbki.

Tablica jest odporna na zarysowania i łatwa w utrzymaniu.

## Montaż

Do produktu dołączone są elementy montażowe poniżej:

A x 1 szt	B x (1+1) szt	C x 2 szt	D x 4 szt	E x szt
			 M8x80mm	 M5x25mm

Poniższe rysunki pokazują montaż tablicy w oparciu o powyższe elementy:

