



Uwaga!

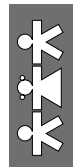
- Używać wyłącznie pod bezpośrednim nadzorem osoby dorosłej.
- Zaleca się układanie platformy na dywanie pewnie leżącym na podłodze.
- Zaleca się ćwiczenie bez skarpet i butów.
- Aby zachować doskonałą jakość produktu, nie należy przechowywać zestawu na zewnątrz oraz narażać go na bezpośrednie działanie promieni słonecznych.
- Trzymać z dala od ognia.



nowa szkoła
ul. POW 25, 90-248 Łódź,
www.nowaszkoła.com
 tel. (42) 630 17 28,
 (42) 630 04 88, fax: (42) 632 73 28

OSTRZEŻENIA!

1. Nie nadaje się dla dzieci w wieku poniżej 3 lat – ryzyko utraty równowagi
2. Do użytku pod bezpośrednim nadzorem osoby dorosłej
3. Należy zachować opakowanie lub/i instrukcję. Zawierają one ważne informacje mogące być przydatne w przyszłości.
4. Użytkowanie niezgodne z zaleceniami zwalnia producenta od odpowiedzialności za ewentualne szkody.



Muszle. Ścieżka do balansowania WP 0020

Wiek


- 3+

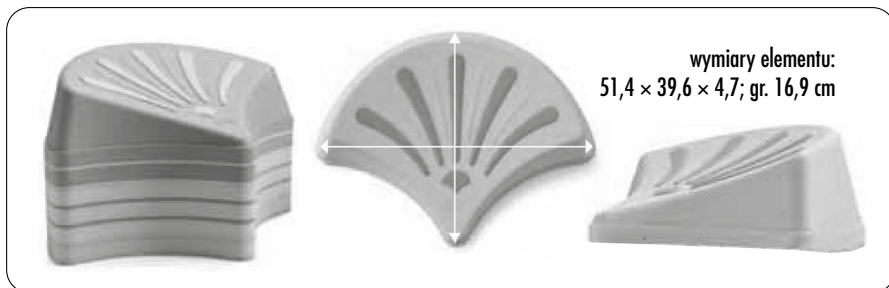
Ścieżka sensoryczna stworzona z myślą o zabawie, terapii i rehabilitacji dzieci oraz osób starszych. Składa się z elementów imitujących muszle o pochylej i zróżnicowanej powierzchni. Pozwala tworzyć bardziej wymagające trasy o różnej wysokości i kącie nachylenia. Okrągły łuk w konstrukcji umożliwia ułożenie kamieni zgodnie z wysokością boku lub tworzyć szczeliny, obracając elementy. Muszle można układać jedna na drugiej, budując stosy o różnej wysokości. Wszystkie posiadają identyczną teksturę i antypoślizgową podstawę.



Specyfikacja

- 6 elem.: 2 x zielony, 2 x jasnozielony, 2 x żółty;
- wym. pojedynczego elementu: 51,4 x 39,6 x 4,7; gr. 16,9 cm;
- materiał: tworzywo sztuczne





Cechy produktu

- Unikalna wklęsła konstrukcja przy jednoczesnym kącie nachylenia elementów ścieżki umożliwia użytkownikom poprawić równowagę i koordynację całego ciała.
- Zestaw zawiera 6 elementów które można dowolnie układać i obracać tworząc niepowtarzalne ścieżki równoważno-sensoryczne.
- Ułożenie elementów w odpowiedniej konfiguracji może służyć jako skaliste wybrzeże albo zbocze góry podczas wielu aktywnych zabaw.
- Kształt muszli sprawia, że elementy idealnie do siebie pasują a to stwarza niezliczone możliwości układów.
- Każdy element na swojej powierzchni posiada specyficzną antypoślizgową fakturę, która zapewnia bezpieczeństwo a jednocześnie dostarcza dodatkowych bodźców sensorycznych.



Elementy ułożone w większej grupie przypominając skalisty brzeg, stwarzają możliwość przemieszczania się w różnych kierunkach i wymagają jeszcze większej koncentracji podczas pokonywania ścieżki.



Ustawienie elementów w takie sposób, żeby tworzyły się pomiędzy nimi większe i mniejsze szczeliny wymaga już sporej sprawności.





Budowanie ścieżek na planie okręgu stwarza dodatkowe wyzwanie podczas pokonywania ścieżki.



Korzyści z ćwiczeń ze ścieżką Muszle

- Specyficzny kształt i powierzchnia pomagają dzieciom wzmacniać równowagę i umiejętność koordynacji.
- Kat nachylenia elementów pomaga dzieciom ćwiczyć poszukiwanie środka ciężkości własnego ciała podczas ruchu,
- Składanie i budowanie ścieżek pomaga w budowaniu umiejętności motorycznych dzieci.
- Poruszanie się po Pochylonych Kamieniach wzmacnia i stabilizuje dolne części ciała.



Ćwiczenia ze ścieżką Muszle



Dzięki różnym ustawieniom pojedynczych elementów, równia pochyła ustawiona jest w różnych kierunkach. Wymaga to od dzieci skupienia i wizualnej oceny możliwości a następnie skonfrontowania jej z rzeczywistością i własnymi możliwościami.



Chodzenie bokiem wymaga dodatkowych umiejętności koordynacyjnych.



Podczas chodzenia po pochyłych powierzchniach rozciągają się i wzmacniają mięśnie łydek.

