



Karta techniczna produktu

PARK WD1484

Dane urządzenia

Długość	120 cm
Szerokość	13 cm
Wysokość całkowita	76 cm
Dostępność części zamiennych TAK	
Czas montażu	1 h
Opcje kolorystyczne	

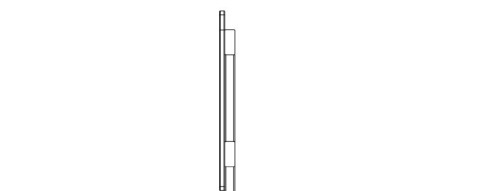
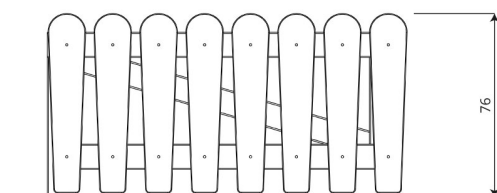
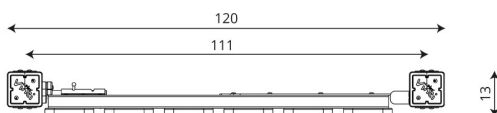
Dane mogą ulec zmianie bez wcześniejszego powiadomienia.

Specyfikacja materiałowa

- Konstrukcja z najwyższej klasy klejonego, impregnowanego i podwójnie malowanego drewna sosnowego 90 x 90 mm pozbawionego sęków, zabezpieczonego od góry zaślepkami z polipropylenu,
- Podstawa konstrukcji drewnianej oparta na metalowych, cynkowanych ogniwo kotwach, które zabezpieczają drewno przed bezpośrednim kontaktem z podłożem, a tym samym zapobiegają gniciu i przedłużają żywotność konstrukcji,
- Elementy kolorowe wykonane z płyty HDPE lub HPL, odpornej na działanie warunków atmosferycznych,
- Śruby ze stali nierdzewnej i/lub śruby zakryte plastikowymi kapslami,

Dodatkowe informacje

- mała architektura, element wyposażenia placu zabaw;
- brak ostrych krawędzi oraz szczelin, które mogłyby umożliwić zakleszczenia: palców, głowy i innych części ciała;
- render urządzenia ma charakter poglądowy, a rzeczywisty wygląd urządzenia i jego kolor może się różnić;



Gwarancja

30

30 lat - wytrzymałość elementów konstrukcyjnych stalowych i ze stali nierdzewnej

15

15 lat - wytrzymałość konstrukcji stalowych i ze stali nierdzewnej urządzeń dynamicznych

10

10 lat - wytrzymałość struktury elementów z płyt HDPE i HPL

5

5 lat - odporność na korozję elementów ze stali nierdzewnej, stali cynkowanej ogniwo i malowanej proszkowo; odporność na korniki i gnicie elementów konstrukcji drewnianych

Szczegółowe informacje w karcie gwarancyjnej.

Nowa Szkoła Sp. z o. o., ul. POW 25, 90-248 Łódź, Tel: (42) 630 17 28, (42) 630 04 88, Infolinia: 801 5555 08, Fax: (42) 632 73 28, Email:poczta@nowaszkoła.com, www.nowaszkoła.com, www.sklep.nowaszkoła.com