



Karta techniczna produktu

MINISWEET 0114



1 - 8 lat



26 dzieci



35,3 m²



Specyfikacja materiałowa

- Konstrukcja o profilu 80 x 80 mm ze stali nierdzewnej lub stalowa cynkowana ogniowo i malowana proszkowo lub cynkowana proszkowo i malowana proszkowo,
- Podesty/platformy oraz schody wykonane z antypoślizgowej, trwałej, wodoodpornej sklejki lub płyty HPL, odpornej na działanie warunków atmosferycznych,
- Dachy i osłony wykonane z płyty HDPE lub HPL, odpornej na działanie warunków atmosferycznych,
- Ślizgi wykonane ze stali nierdzewnej z burtami z płyty HDPE lub HPL, odpornej na działanie warunków atmosferycznych,
- Zjazd strażacki wykonany ze stali nierdzewnej,
- Panele edukacyjne i manipulatory wykonane z płyty HDPE lub HPL, odpornej na działanie warunków atmosferycznych,
- Bulaje wykonane z poliwęglanu,
- „Głuchy telefon” - konstrukcja - rura ze stali nierdzewnej, kwiatki z HDPE lub HPL; instalacja pod gruntem z tworzywa sztucznego,
- Tunel z rury dwuściennej wykonanej z polipropylenu,
- Drążki, poręcze ze stali nierdzewnej,
- Śruby/wkręty zakryte plastikowymi kapslami i/lub śruby ze stali nierdzewnej,
- Bezpieczne zaślepki na górze konstrukcji wykonane z gumy lub polipropylenu,



Ułatwienia integracyjne / niepełnosprawności



łatwy dostęp



integracja



Rozwój intelektualny



manipulacja



muzyka



myślenie



Rozwój fizyczny



chowanie



zjeżdżanie



wspinanie



czołganie



4
ilość wież



2
ilość zjeżdżalni



2
ilość daszków



6
ilość elementów manipulacyjnych



1
ilość elementów sprawnościowych



schody

Karta techniczna produktu

MINISWEET 0114

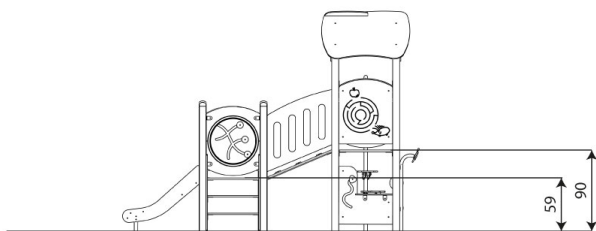
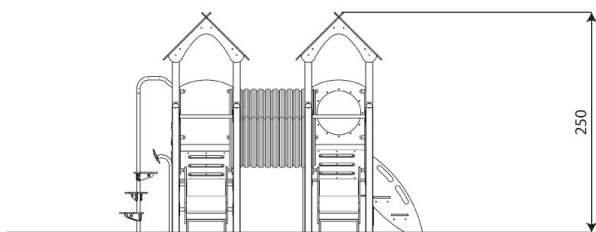
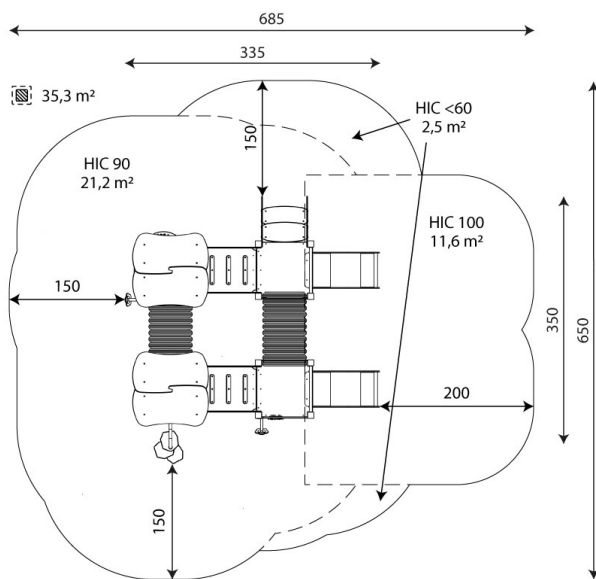
Dane urządzenia

Długość	335 cm
Szerokość	350 cm
Wysokość całkowita	250 cm
Grupa wiekowa	1 - 8 lat
Ilość dzieci	26 dzieci
Strefa bezpieczeństwa	35,3 m ²
Wysokość swobodnego upadku	90 cm
Wysokość podestów	59, 90 cm
Zgodność z normą PN-EN	1176-1:2017-12
Masa najcięższej części	15 kg
Wymiar największej części	63x263x60 cm
Dostępność części zamiennych	TAK
Czas montażu	10,5 h

Opcje kolorystyczne



Dane mogą ulec zmianie bez wcześniejszego powiadomienia.



Dodatkowe informacje

- urządzenie przystosowane dla osób niepełnosprawnych; urządzenie przeznaczone na publiczne place zabaw;
- urządzenie posiada certyfikat wystawiony przez jednostkę akredytowaną lub deklarację zgodności;
- brak ostrych krawędzi oraz szczelin, które mogłyby umożliwić zakleszczenia: palców, głowy i innych części ciała;
- kotwienie na gruncie płaskim, na głębokości 80/70/60 cm;
- zjeżdżalnia nie powinna być usytuowana w kierunku południowym;
- render urządzenia ma charakter poglądowy, a rzeczywisty wygląd urządzenia i jego kolor może się różnić;

Gwarancja

30

30 lat - wytrzymałość elementów konstrukcyjnych stalowych i ze stali nierdzewnej

15

15 lat - wytrzymałość konstrukcji stalowych i ze stali nierdzewnej urządzeń dynamicznych

10

10 lat - wytrzymałość struktury elementów z płyt HDPE i HPL

5

5 lat - odporność na korozję elementów ze stali nierdzewnej, stali cynkowanej ognio- i malowanej proszkiem; odporność na korniki i gnicie elementów konstrukcji drewnianych

Szczegółowe informacje w karcie gwarancyjnej.



Nawierzchnie wg PN-EN 1176-1:2017-12

	Opis (mm)	Grubość warstwy (cm)	Maksymalne wysokości upadku (cm)
Darń / wierzchnia warstwa gleby (A,B,C)	-	-	≤100
kora (A,C)	Wielkość cząstek od 20 do 80	30	≤200
		40	≤300
wióry/ścinki drzewne (A,C)	Wielkość cząstek od 5 do 30	30	≤200
		40	≤300
piasek lub żwir (A,C)	Wielkość cząstek od 0,25 do 8	30	≤200
		40	≤300
syntetyczna atestowana (A,B,C)	Testowany zgodnie z EN 1177		100

Karta techniczna produktu

MINISWEET 0114

Ilość nawierzchni odpowiadająca wysokości swobodnego upadku:

HIC <60 2,5 m²

HIC 90 21,2 m²

HIC 100 11,6 m²

Dane mogą ulec zmianie bez wcześniejszego powiadomienia.

