












14.  kite
15.  quadrangle
16.  hexagon
17.  pentagon
18.  regular octagon
19.  diagonal of a quadrangle
20.  isosceles triangle based on the side of a square
21.  square inscribed in a square
22.  diagonal of a square

23.  division of an isosceles triangle
24.  regular hexagon and its diagonals

Important

1. Worksheets are intended for children over 3 years old
2. Only by supervision by an adult.
3. Save the instructions for further use.
4. Improper use will relieve the manufacturer of liability for any resulting damage or injury.

How to use?

Construct figures presented on the worksheets and name them. Explore their properties.

nowa szkoła

ul. POW 25, 90-248 Łódź,
 www.nowaszkoła.com
 tel. (42) 630 17 28,
 (42) 630 04 88, fax: (42) 632 73 28



Modele. Figury płaskie PL

VO 8151

INSTRUKCJA KART PRACY





Zawartość










- 24 karty pracy o wym. 11,5 x 11,5 cm w pudełku
- instrukcja

Wiek










- od 3 lat

Karty pracy

1.  trójkąt równoramienny
2.  trójkąt prostokątny
3.  trójkąt równoboczny
4.  trójkąt ostrokątny

5.  trójkąt rozwartokątny
6.  kwadrat
7.  prostokąt
8.  odcinek
9.  trapez równoramienny
10.  trapez prostokątny
11.  trapez różnoboczny
12.  romb
13.  równoległobok



14.  deltoid
15.  czworokąt
16.  sześciokąt
17.  pięciokąt
18.  ośmiokąt foremny
19.  przekątna czworokąta
20.  trójkąt równoramienny na boku kwadratu
21.  kwadrat wpisany w kwadrat
22.  przekątna kwadratu

23.  podział trójkąta równobocznego
24.  sześciokąt foremny i jego przekątne

Ostrzeżenia

1. Karty przeznaczone są dla dzieci powyżej 3 lat.
2. Do użytku pod nadzorem osoby dorosłej.
3. Należy zachować opakowanie lub/i instrukcję. Zawierają one ważne informacje, które mogą być przydatne w przyszłości.
4. Użytkowanie niezgodne z zaleceniami zwalnia producenta od odpowiedzialności za ewentualne szkody.

Jak korzystać?

Ułóż przedstawione na kartach figury i nazwij je. Zbadaj ich własności.

nowa szkoła

ul. POW 25, 90-248 Łódź,
www.nowaszkoła.com
tel. (42) 630 17 28,
(42) 630 04 88, fax: (42) 632 73 28



Vertex ball and rods. Plane figures

En

VO 8151

WORKSHEETS INSTRUCTION





Contents










- 24 worksheets 11.5 x 11.5 cm in a box
- instruction

Age

- 3+

Worksheets

1.  isosceles triangle
2.  right-angled triangle
3.  equilateral triangle
4.  acute triangle

5.  obtuse triangle
6.  square
7.  rectangle
8.  line segment
9.  isosceles trapezium
10.  right trapezium
11.  scalene trapezium
12.  rhombus
13.  parallelogram

