

Zużyty sprzęt
elektryczny
i elektroniczny (WEEE)



nowa szkoła
ul. POW 25, 90-248 Łódź,
www.nowaszkoła.com
tel. (42) 630 17 28,
(42) 630 04 88, fax: (42) 632 73 28

OSTRZEŻENIA!



1. Produkt elektryczny. Produkt nie jest przeznaczony dla dzieci poniżej 3 lat oraz przez osoby (w tym dzieci) o ograniczonych zdolnościach fizycznych, sensorycznych lub umysłowych lub braku doświadczenia i wiedzy. Należy pilnować dzieci, aby samodzielnie nie bawiły się urządzeniem.
2. Używać pod nadzorem osoby dorosłej.
3. Należy zachować opakowanie lub/i instrukcję. Zawierają one ważne informacje, które mogą być przydatne w przyszłości.
4. Użytkowanie niezgodne z zaleceniami zwalnia producenta od odpowiedzialności za ewentualne szkody.



Podświetlany panel podłogowy

Wiek
■ 3+

UT 0064 – żółty
UT 0065 – niebieski
UT 0066 – zielony
UT 0067 – fioletowy




SI IN UT 0064_5_6_7 11/23

Podświetlany panel podłogowy dostarcza wiele atrakcyjnych wrażeń wzrokowych i sensorycznych, wspomaga ćwiczenie umiejętności koncentracji uwagi. Ponadto obserwowanie przemieszczającego się płynu ma działanie relaksujące i uspokajające. Panele mogą być wykorzystywane jako element dekoracji pomieszczeń typu światło i dźwięk, ale również jako atrakcyjna pomoc we wszelkiego rodzaju terapiach, np. sensorycznej, świetlnej, rehabilitacyjnej czy nawet logopedycznej.


Specyfikacja

- wym.: 500 mm × 500 mm × 30mm,
- źródło światła: bardzo jasne diody LED,
- ilość diod LED: 42 sztuki,
- adapter: AC100-240V/DC12V 3A (jeden adapter może obsługiwać maksymalnie 4 jednostki),
- produkt testowany zgodnie z EMC, RoHs, EN62115, EN60598.
- specyfikacja energii elektrycznej: napięcie robocze: DC 12 V ± 0,5 V, maksymalny pobór mocy: 8 W/sztukę.



Zawartość zestawu

1. Adapter



cem, dają władzę nad częstotliwością jego występowania, pokazują różnorodność barw i ich natężenie. Pozwalają również na realizację celów edukacyjnych, terapeutycznych oraz mogą stanowić doskonałą przestrzeń rekreacyjno-relaksacyjną. Zabawa ze wzrokiem i dotykiem rozwija rozumienie świata, ma działanie rozluźniające, rozwija kreatywność i poczucie sprawstwa, wpływa na poszerzanie umiejętności manualnych, jest okazją do świetnej zabawy w bezpiecznej i sprzyjającej dla dziecka atmosferze.



- Nie używać z gorącymi przedmiotami (ok. 45 stopni Celsjusza), ponieważ powoduje to deformację i pozostawia ślady przypaleń.
- Aktywne korzystanie z paneli zalecane jest wyłącznie pod nadzorem osoby dorosłej

Pielęgnacja i czyszczenie

- Jeżeli panel jest uszkodzony i rozlana jest mieszanka oleju i wody, wyczyść płyn chłonną szmatką.
- Powierzchnię paneli można czyścić łagodnymi środkami dezynfekującymi i łagodnymi detergentami.
- Antypoślizgową tylną część można czyścić wyłącznie suchą szmatką (ryzyko oderwania).

Zabawka pomaga w rozwijaniu logicznego myślenia u dzieci, pomaga również w nauce kolorów. Produkt idealnie sprawdzi się zarówno w domowym zaciszu, jak i w placówkach oświatowych, wczesnoszkolnych i gabinetach terapeutycznych.

Panel stanowi wspaniałą pomoc do stymulacji zmysłu wzroku, odkrywania nowych kolorów i wspomagania zaburzeń integracji sensorycznej. Panel zachęca dzieci do kreatywnych eksperymentów.


Terapia panelem rozwija u dzieci zdolność do rozumienia i porządkowania bodźców i informacji dostarczanych z otoczenia i z własnego ciała poprzez zmysły. Umiejętność ta pozwala dziecku zrozumieć, jak funkcjonuje otaczający je świat i nadaje sens nieustannie docierającym zewsząd bodźcom. Głównym atutem panelu jest przeprowadzanie terapii w formie zabawy. Układ nerwowy i mózg dziecka uczy się właściwego reagowania na bodźce zewnętrzne i integracji wrażeń płynących z różnych zmysłów. Korzystanie z panelu poprawia funkcje wzrokowe i czuciowe dziecka. Terapia w takiej formie może być uzupełnieniem innych terapii. Celem takich działań jest pobudzenie obszarów mózgu, związanych z odbiorem i przetwarzaniem bodźców zmysłowych, wykorzystanie plastyczności mózgu i wzmocnienie siły połączeń neuronalnych.

Sensoryczny panel doskonale sprawdzi się w terapii stymulującej zmysł wzroku i pobudzających do działania. Uczy dzieci kontroli nad bodź-

2. Kable



3. Złącze



Podświetlany panel podłogowy pozwala na kreatywną zabawę oraz poznawanie świata nauki.

Z panelem tym, dziecko rozpocznie kreatywną, edukacyjną zabawę, wchodząc na wyżyny poziomu swojej wyobraźni. Zjawiska świetlne zastosowane w panelach świetlnych są niesamowicie ciekawe nawet dla osób dorosłych.

Panel podłogowy, oprócz doznać edukacyjnych, zapewnia niesamowite wrażenia sensoryczne, które bawią, oraz uczą. Tego typu zabawki od wielu lat cenione są zwłaszcza ze względu na świetny wpływ na dzieci z autyzmem, które wymagają silnej stymulacji sensorycznej.

Akcesorium to jest dobrą stymulacją zmysłów. Sprawdzi się podczas terapii integracji sensorycznej oraz w różnego rodzaju salach zabaw.

Panel można wygodnie ułożyć na podłodze w miejscu dostępnym dla małych użytkowników. Jest bardzo przydatnym przedmiotem do wspomagania rozwoju dziecka. Warto z niego korzystać, ponieważ doskonale rozwija zmysł wzroku. Kształtuje percepcję odbieranych przez

oko bodźców oraz prawidłowe przetwarzanie i rozpoznawanie obrazów. Równocześnie maluch ćwiczy bystrość i spostrzegawczość, mając przy tym wiele radości płynącej z zabawy.

Korzyści płynące z terapii z podświetlanym panelem podłogowym

Stymulacja sensoryczna wzroku

Taki trening patrzenia pobudza nie tylko sam narząd wzroku, ale też korę mózgową, przez co użytkownik doskonali funkcje wzrokowe, potrzebne m.in. do późniejszej nauki czytania.

Rozwój percepcji wzrokowej

Dziecko uczy się odbioru bodźca wzrokowego, jego przetworzenia oraz przypisania widzianego efektu do znanego określenia. Ćwiczenie to jest dla dziecka ważne, ponieważ prawidłowa percepcja wzrokowa zapobiega dysleksji, dysgrafii i innym trudnościom szkolnym. Odpowiada także za profilaktykę zaburzeń ruchowych, takich jak np. potykanie się o przedmioty.

Trening spostrzegawczości

Wypatrując zmian pojawiających się w przelewającym się płynie zawartym w panelach, użytkownik ćwiczy spostrzegawczość. Ta umiejętność pomoże w rozwoju funkcji związanych z inteligencją, przekładających się na sukcesy w nauce. Taka zabawa wpływa także na doskonalenie efektywnego myślenia i koncentracji uwagi, a jednocześnie jest dla dziecka bardzo atrakcyjna.

Trening motoryki dużej

Panele mogą służyć do układania ścieżek sensorycznych, stymulując tym samym motorykę dużą dziecka. Umiejętność ta jest potrzebna do koordynowania ruchów, które obejmują całe ciało. Dotyczy to przede wszystkim poruszania się i utrzymywania równowagi. Rozwijając tę

zdolność, dziecko uczy się kontrolowania swojego ciała i przestrzeni wokół siebie. Dzięki temu nabiera też większej pewności siebie i niezależności. Jednocześnie wpływa korzystnie na dalsze ćwiczenie motoryki małej.

Instrukcja użytkowania

a) Pojedynczy panel

- Podłącz adapter do pojedynczego panelu podłogowego za pomocą złącza i podłącz wtyczkę do adaptera. Włącz zasilanie, płynny panel LED uruchomi się automatycznie.

b) Dwa lub więcej paneli połączonych ze sobą

- Upewnij się, że każde urządzenie działa poprawnie niezależnie od siebie.
- Połącz jedno urządzenie z drugim za pomocą złącza. Następnie połącz jeden panel z adapterem za pomocą innego złącza. Jeden adapter może pomieścić maksymalnie 4 panele podłogowe. Włącz zasilanie, podłoga LED uruchomi się automatycznie.

Aby móc jak najdłużej cieszyć się tym rewelacyjnym produktem, prosimy o przestrzeganie poniższych wskazówek dotyczących korzystania z paneli:

- Używaj na płaskiej i równej powierzchni. Trzymaj zasilacz z dala od podłoża.
- Należy zachować ostrożność podczas przenoszenia paneli, mogą one pęknąć w przypadku upuszczenia.
- Maksymalna nośność: 150 kg.
- Nie ściskaj paneli ostrymi przedmiotami ani nie upuszczaj ostrych przedmiotów na nie.
- Unikaj mocnego uderzania w narożniki paneli i używania paneli jako elementów konstrukcyjnych.
- Najlepsza temperatura stosowania paneli to od -5 stopni Celsjusza do 50 stopni Celsjusza. Nie stosować w bezpośrednim świetle słonecznym.