






Dodawanie ułamków zwykłych. Odejmowanie ułamków zwykłych. Ułamki niewłaściwe

TR 0962
TR 0963
TR 1941

Pomoce oparte o proste zasady domina, zostały opracowane z myślą o utrwaleniu zasad wykonywania działań na ułamkach zwykłych podczas gry. Domino pogrupowano kolorystycznie w zależności od zagadnień matematycznych. Dzięki czemu zestawy można szybko uporządkować po zakończonej aktywności.

Wiek

- 10+
- 2-4 graczy



Specyfikacja produktu

TR 0962 – 24 elem.: dwukolorowe płytki domina do nauki dodawania ułamków zwykłych o różnych mianownikach; wym.: 8 x 4 cm; materiał: tworzywo sztuczne;

TR 0963 – 24 elem.: dwukolorowe płytki domina z różnymi postaciami ułamków zwykłych, utrwalając zasady odejmowania ułamków o różnych mianownikach; wym.: 8 x 4 cm; materiał: tworzywo sztuczne;

TR 1941 – 24 elem.: dwukolorowe płytki domina z różnymi postaciami ułamków niewłaściwych i liczb mieszanych o wym.: 8 x 4 cm; materiał: tworzywo sztuczne;

SI IN TR 0962_3_1941 10/20



nowa szkoła
ul. POW 25, 90-248 Łódź,
www.nowaszkoła.com
tel. (42) 630 17 28,
(42) 630 04 88, fax: (42) 632 73 28

OSTRZEŻENIA!



1. Zabawka przeznaczona jest dla dzieci powyżej 10 lat. Ostre krawędzie – ryzyko skaleczenia.
2. Do użytku pod bezpośrednim nadzorem osoby dorosłej.
3. Należy zachować opakowanie lub/i instrukcję. Zawierają one ważne informacje mogące być przydatne w przyszłości.
4. Użytkowanie niezgodne z zaleceniami zwalnia producenta od odpowiedzialności za ewentualne szkody.

Zasady gry

Wszystkie kostki domina należy potasować. Jeden z graczy rozdziela po równo pomiędzy wszystkich uczestników płytki domina. Rozgrywkę rozpoczyna gracz na lewo od rozdającego umieszczając jeden klocek domina górną częścią na stole. W trakcie gry kolejni gracze dopasowują elementy domina, tak by utworzyły one prawidłowe odpowiedzi. Gracze mogą dokładać poszczególne tafelki na obu końcach domina, jeśli mają pasującą kostkę. W przypadku braku możliwości dołożenia płytki, gracz traci kolejkę. Wygrywa ta osoba, która jako pierwsza ułoży poprawnie wszystkie swoje kostki domina.

Ważne!

- Prosimy o zapoznanie się z instrukcją i przestrzeganie zawartych w niej zaleceń dotyczących bezpieczeństwa. Prosimy o zachowanie tej informacji na przyszłość.

Ostrzeżenie! Używać tylko pod bezpośrednim nadzorem osoby dorosłej.

Ostrzeżenie! Trzymać z daleka od ognia i innych źródeł ciepła.

Ważne informacje

- produkt w całości wykonano z certyfikowanych surowców;
- produkt wykonany z materiałów bezpiecznych dla dzieci;
- tylko do użytku pod nadzorem osoby dorosłej;
- należy przeczytać całą instrukcję przed użytkowaniem.

Konserwacja i przechowywanie

Czynności konserwacyjne powinny być powtarzane w regularnych odstępach czasu. Wszystkie zabiegi dotyczące konserwacji i montażu powinny być wykonywane przez osobę dorosłą.

1. Chronić przed kontaktem z ostrymi, twardymi przedmiotami, które mogłyby powodować zarysowania.
2. Czyścić miękką ściereczką. Nie należy przy tym używać ostrych myjek, szczotek, gąbek czy drapiących zmywaków.

3. Do czyszczenia nie wolno używać żadnych proszków czyszczących oraz agresywnych środków chemicznych typu rozpuszczalnik, aceton oraz benzyna, gdyż mogą uszkodzić lub odbarwić powierzchnię.
4. W celu dezynfekcji produktu używać tylko środki posiadające odpowiednie atesty do ich stosowania.
5. Unikać długotrwałego pozostawiania na działanie promieni słonecznych.
6. W celu zapewnienia dłuższej żywotności zestaw należy chronić przed kurzem.
7. Produkt należy przechowywać w miejscu, w którym nie będzie narażony na upadek lub uderzenia.

Środki ostrożności

- Należy regularnie sprawdzać produkt w poszukiwaniu pęknięć lub uszkodzeń. W razie defektów w miarę możliwości niezwłocznie dokonać naprawy. W sytuacji, gdy regeneracja jest niemożliwa należy zaniechać użytkowania.
- W przypadku uszkodzenia artykułu lub jego elementów – ze względów bezpieczeństwa – należy niezwłocznie zabezpieczyć go przed dostępem dzieci.

