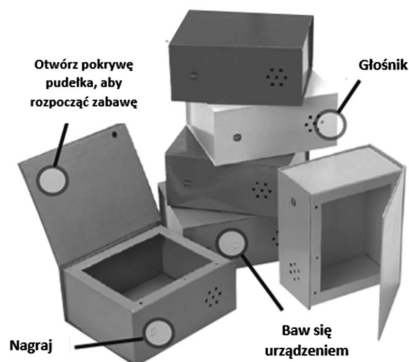


- Uwaga: Pudełka wyposażone są w włącznik/wyłącznik, który znajduje się pod pokrywą, z przodu. Gdy urządzenie nie jest używane, należy upewnić się, że wyłącznik ustawiony jest w pozycji "off", w celu oszczędzania baterii. Brak możliwości wymiany baterii
- Pudełka mają powierzchnię odpowiednią do stosowania z pisakami do wycierania na sucho.



Pomysły na wykorzystanie kostek

Pola liczbowe – zapisz cyfry na pudełkach, a następnie poproś dzieci o ustawienie ich w kolejności od najmniejszej do największej i odwrotnie lub uporządkowanie ich na osi liczbowej.

Dyskusje – zaproponuj i wprowadź w tematykę rozmowy, podając powody, dla których warto dyskutować. Umieść różne przedmioty w środku pudełka, np.: mały smok, jajko, gwiazda, kosmita i zadawaj pytania: „skąd pochodzi?” oraz „z jakiego rodzaju materiału jest zrobiony?”

Materiały – w pudełku umieść różnego rodzaju materiały i zarejestruj lub zapisz wskazówkę dotyczącą tego, co znajduje się w pudełku, np. „jestem błyszcząca i zrobiono mnie z materiału, z którego wykonane są sztucce”.

Fotografie – Kim jestem – umieść wewnątrz pudełka, np. zdjęcie szkolnego kucharza, napisz na wieczku wiadomość/ zarejestruj wiadomość głosową: „Ugotuję twój szkolny posiłek” lub fotografię pielęgniarki i napisz wiadomość o treści „Pomagam, gdy źle się czujesz. Możesz również nagrać wiadomość typu: „mam długie rude włosy” lub „uczę się w 4. klasie”.

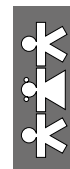


nowa szkoła
ul. POW 25, 90-248 Łódź,
www.nowaszkoła.com
tel. (42) 630 17 28,
(42) 630 04 88, fax: (42) 632 73 28

OSTRZEŻENIA!



1. Produkt przeznaczony jest dla dzieci powyżej 3 roku życia. Zawiera małe elementy – ryzyko zadławienia.
2. Do użytku pod bezpośrednim nadzorem osoby dorosłej.
3. Należy zachować opakowanie lub/i instrukcję. Zawierają one ważne informacje mogące być przydatne w przyszłości.
4. Użytkowanie niezgodne z zaleceniami zwalnia producenta od odpowiedzialności za ewentualne szkody.



Kostki do nagrywania TG 0147

Wiek

- 3+

Tajemnicze pudełka z wbudowanym mikrofonem pozwalają zarejestrować 10 sekundową wiadomość, która odtwarza się automatycznie po każdorazowym podniesieniu wieczka. Pudełka wykonane z trwałego kartonu, którego powierzchnia umożliwia pisanie mazakiem suchocieralnym. Urządzenia doskonale sprawdzą się w terapii logopedycznej, Treningu Umiejętności Społecznych oraz podczas nauki języków obcych.



Specyfikacja produktu

- 6 kostek w kolorze: białym, żółtym, pomarańczowym, czerwonym, zielonym, niebieskim;
- wym.: 15,5 x 7 x 12,8 cm;
- materiał: twarda tektura.
- brak możliwości wymiany baterii

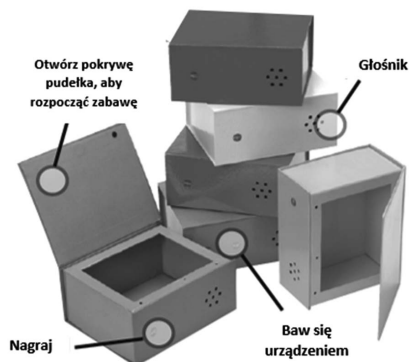
Ważna informacja

Informacje zawarte w niniejszej instrukcji użytkowania należy zachować do wykorzystania w przyszłości.

Instrukcja uruchamiania urządzenia

- Kostki mogą nagrywać wiadomość o czasie trwania nie dłuższym niż dziesięć sekund.
- Aby nagrać wiadomość, należy nacisnąć i przytrzymać przycisk „Rec” i mówić wyraźnie do mikrofonu znajdującego się pod pokrywą.
- Aby odtworzyć nagraną wiadomość, należy nacisnąć przycisk „Play” lub po prostu otworzyć pokrywę pudełka.

- Uwaga: Pudełka wyposażone są w włącznik/wyłącznik, który znajduje się pod pokrywą, z przodu. Gdy urządzenie nie jest używane, należy upewnić się, że wyłącznik ustawiony jest w pozycji "off", w celu oszczędzania baterii. Brak możliwości wymiany baterii
- Pudełka mają powierzchnię odpowiednią do stosowania z pisakami do wycierania na sucho.



Pomysły na wykorzystanie kostek

Pola liczbowe – zapisz cyfry na pudełkach, a następnie poproś dzieci o ustawienie ich w kolejności od najmniejszej do największej i odwrotnie lub uporządkowanie ich na osi liczbowej.

Dyskusje – zaproponuj i wprowadź w tematykę rozmowy, podając powody, dla których warto dyskutować. Umieść różne przedmioty w środku pudełka, np.: mały smok, jajko, gwiazda, kosmita i zadawaj pytania: „skąd pochodzi?” oraz „z jakiego rodzaju materiału jest zrobiony?”

Materiały – w pudełku umieść różnego rodzaju materiały i zarejestruj lub zapisz wskazówkę dotyczącą tego, co znajduje się w pudełku, np. „jestem błyszcząca i zrobiono mnie z materiału, z którego wykonane są sztucce”.

Fotografie – Kim jestem – umieść wewnątrz pudełka, np. zdjęcie szkolnego kucharza, napisz na wieczku wiadomość/ zarejestruj wiadomość głosową: „Ugotuję twój szkolny posiłek” lub fotografię pielęgniarki i napisz wiadomość o treści „Pomagam, gdy źle się czujesz. Możesz również nagrać wiadomość typu: „mam długie rude włosy” lub „uczę się w 4. klasie”.



nowa szkoła
ul. POW 25, 90-248 Łódź,
www.nowaszkoła.com
tel. (42) 630 17 28,
(42) 630 04 88, fax: (42) 632 73 28

OSTRZEŻENIA!



1. Produkt przeznaczony jest dla dzieci powyżej 3 roku życia. Zawiera małe elementy – ryzyko zadławienia.
2. Do użytku pod bezpośrednim nadzorem osoby dorosłej.
3. Należy zachować opakowanie lub/i instrukcję. Zawierają one ważne informacje mogące być przydatne w przyszłości.
4. Użytkowanie niezgodne z zaleceniami zwalnia producenta od odpowiedzialności za ewentualne szkody.



Kostki do nagrywania TG 0147

Wiek

- 3+

Tajemnicze pudełka z wbudowanym mikrofonem pozwalają zarejestrować 10 sekundową wiadomość, która odtwarza się automatycznie po każdorazowym podniesieniu wieczka. Pudełka wykonane z twardego kartonu, którego powierzchnia umożliwia pisanie mazakiem suchocieralnym. Urządzenia doskonale sprawdzą się w terapii logopedycznej, Treningu Umiejętności Społecznych oraz podczas nauki języków obcych.



Specyfikacja produktu

- 6 kostek w kolorze: białym, żółtym, pomarańczowym, czerwonym, zielonym, niebieskim;
- wym.: 15,5 x 7 x 12,8 cm;
- materiał: twarda tektura.
- brak możliwości wymiany baterii

Ważna informacja

Informacje zawarte w niniejszej instrukcji użytkowania należy zachować do wykorzystania w przyszłości.

Instrukcja uruchamiania urządzenia

- Kostki mogą nagrywać wiadomość o czasie trwania nie dłuższym niż dziesięć sekund.
- Aby nagrać wiadomość, należy nacisnąć i przytrzymać przycisk „Rec” i mówić wyraźnie do mikrofonu znajdującego się pod pokrywą.
- Aby odtworzyć nagraną wiadomość, należy nacisnąć przycisk „Play” lub po prostu otworzyć pokrywę pudełka.