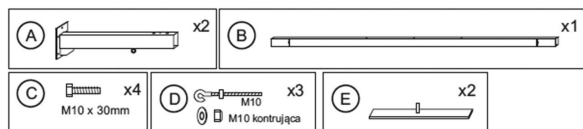
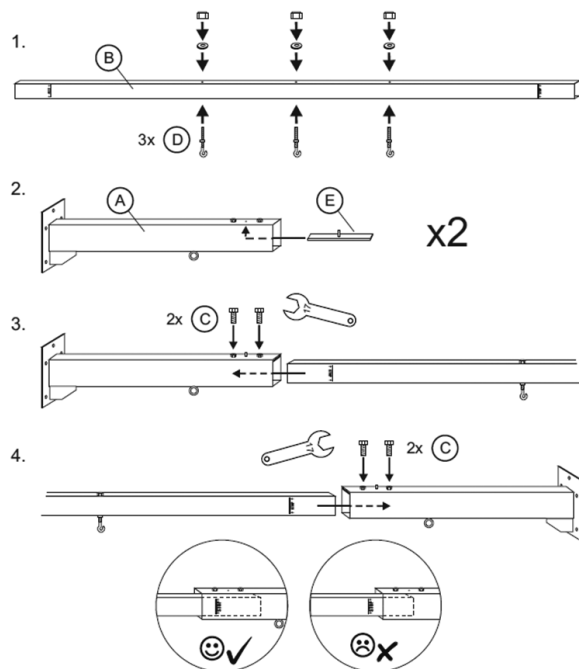


Skład zestawu:



Instrukcja montażu:



OSTRZEŻENIA!

1. Produkt przeznaczony do montażu do ściany.
2. Tylko do montażu przez osoby dorosłe.
3. Należy zachować opakowanie lub/i instrukcję. Zawierają one ważne informacje mogące być przydatne w przyszłości.
4. Użytkowanie niezgodne z zaleceniami zwałnia producenta od odpowiedzialności za ewentualne szkody.



nowa szkoła
ul. POW 25, 90-248 Łódź,
www.nowaszkoła.com
tel. (42) 630 17 28,
(42) 630 04 88, fax: (42) 632 73 28




Podwiesie belka podsufitowa 3–4,1 m NS 3110

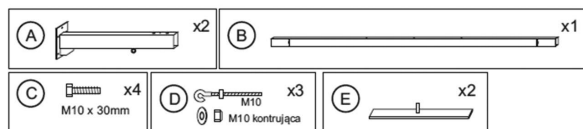


Rozporowa belka podsufitowa przeznaczona do mocowania podwiesi terapeutycznych. Wyposażona w 3 metalowe haki. Montaż należy przeprowadzić do ściany z pustaka, cegły, żelbet. Nie można montować do karton-gipsów. Regulacja od 3 do 4,1 m. Materiał wykonania to stal malowana proszkowo na kolor biały.

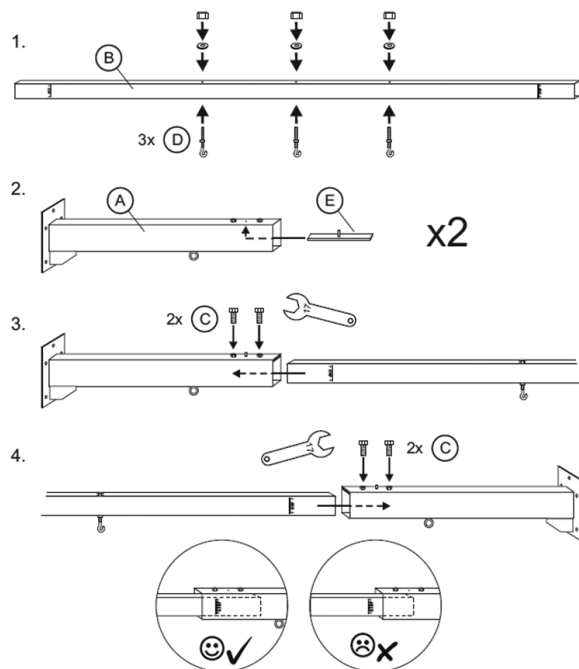
Belka podsufitowa doskonale sprawdzi się w salach terapeutycznych. Można na niej zawiesić różne podwiesia terapeutyczne: hamaki, bujaki, wálki itp., które doskonale wspierają terapię sensoryczną dzieci. Zabawa wspierana odpowiednio dobranymi aktywnościami sensorycznymi rozwija u dzieci zdolność do rozumienia i porządkowania bodźców i informacji dostarczanych z otoczenia i z własnego ciała poprzez zmysły. Umiejętność ta pozwala dziecku zrozumieć, jak funkcjonuje otaczający je świat i nadać sens nieustannie docierającym zewsząd bodźcom.



Skład zestawu:



Instrukcja montażu:



OSTRZEŻENIA!

1. Produkt przeznaczony do montażu do ściany.
2. Tylko do montażu przez osoby dorosłe.
3. Należy zachować opakowanie lub/i instrukcję. Zawierają one ważne informacje mogące być przydatne w przyszłości.
4. Użytkowanie niezgodne z zaleceniami zwałnia producenta od odpowiedzialności za ewentualne szkody.



nowa szkoła
ul. POW 25, 90-248 Łódź,
www.nowaszkoła.com
tel. (42) 630 17 28,
(42) 630 04 88, fax: (42) 632 73 28



Podwiesie belka podsufitowa 3–4,1 m NS 3110



Rozporowa belka podsufitowa przeznaczona do mocowania podwiesi terapeutycznych. Wyposażona w 3 metalowe haki. Montaż należy przeprowadzić do ściany z pustaka, cegły, żelbet. Nie można montować do karton-gipsów. Regulacja od 3 do 4,1 m. Materiał wykonania to stal malowana proszkowo na kolor biały.

Belka podsufitowa doskonale sprawdzi się w salach terapeutycznych. Można na niej zawiesić różne podwiesia terapeutyczne: hamaki, bujaki, wałki itp., które doskonale wspierają terapie sensoryczne dzieci. Zabawa wspierana odpowiednio dobranymi aktywnościami sensorycznymi rozwija u dzieci zdolność do rozumienia i porządkowania bodźców i informacji dostarczanych z otoczenia i z własnego ciała poprzez zmysły. Umiejętność ta pozwala dziecku zrozumieć, jak funkcjonuje otaczający je świat i nadaje sens nieustannie docierającym zewsząd bodźcom.

