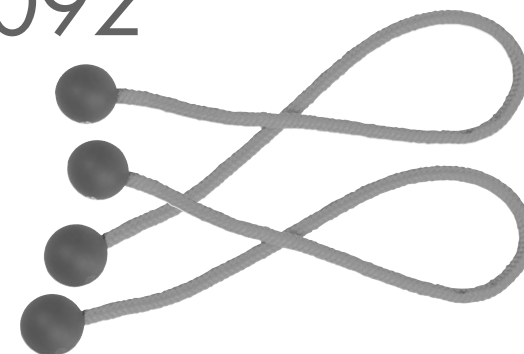


i porządkowania bodźców i informacji dostarczanych z otoczenia i z własnego ciała poprzez zmysły. Umiejętność ta pozwala dziecku zrozumieć, jak funkcjonuje otaczający je świat i nadaje sens nieustannie docierającym zewsząd



Podwójny uchwyt do podwiesi do Klatki SI NS 3092



System adaptacji do podwiesi wykonany z metalu. Pozwala na montaż dowolnego podwiesia jednozaczepowego do klatki SI.

Specyfikacja produktu:

- przeznaczenie: do mocowania,
- materiał: lina pleciona polipropylenowa, kulki – tworzywo sztuczne,
- średnica kulki: 3,9 cm.

Pojedynczy uchwyt przeznaczony do mocowania podwiesi terapeutycznych. Montaż należy przeprowadzić do klatki SI.

Pojedynczy uchwyt doskonale sprawdzi się w salach terapeutycznych. Można na nim zawiesić różne podwiesie, które doskonale wspierają terapie sensoryczne dzieci. Zabawa wspierana odpowiednio dobranymi aktywnościami sensorycznymi rozwija u dzieci zdolność do rozumienia



OSTRZEŻENIA!

1. Montaż może wykonać jedynie osoba dorosła.
2. Użycie jedynie pod bezpośrednim nadzorem osoby dorosłej.
3. Należy zachować opakowanie lub/i instrukcję. Zawierają one ważne informacje mogące być przydatne w przyszłości.
4. Użytkowanie niezgodne z zaleceniami zwalnia producenta od odpowiedzialności za ewentualne szkody.

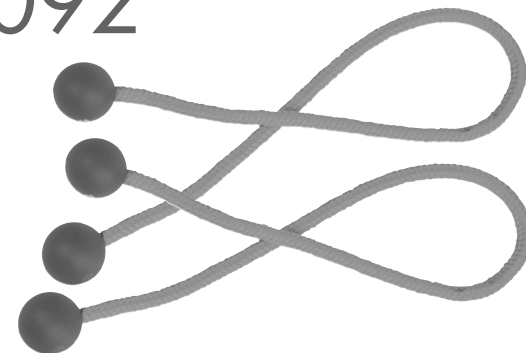


nowa szkoła
ul. POW 25, 90-248 Łódź,
www.nowaszkoła.com
tel. (42) 630 17 28,
(42) 630 04 88, fax: (42) 632 73 28

i porządkowania bodźców i informacji dostarczanych z otoczenia i z własnego ciała poprzez zmysły. Umiejętność ta pozwala dziecku zrozumieć, jak funkcjonuje otaczający je świat i nadaje sens nieustannie docierającym zewsząd



Podwójny uchwyt do podwiesi do Klatki SI NS 3092




System adaptacji do podwiesi wykonany z metalu. Pozwala na montaż dowolnego podwiesia jednozaczepowego do klatki SI.

Specyfikacja produktu:

- przeznaczenie: do mocowania,
- materiał: lina pleciona polipropylenowa, kulki – tworzywo sztuczne,
- średnica kulki: 3,9 cm.

Pojedynczy uchwyt przeznaczony do mocowania podwiesi terapeutycznych. Montaż należy przeprowadzić do klatki SI.

Pojedynczy uchwyt doskonale sprawdzi się w salach terapeutycznych. Można na nim zawiesić różne podwiesie, które doskonale wspierają terapie sensoryczne dzieci. Zabawa wspierana odpowiednio dobranymi aktywnościami sensorycznymi rozwija u dzieci zdolność do rozumienia



OSTRZEŻENIA!

1. Montaż może wykonać jedynie osoba dorosła.
2. Użycie jedynie pod bezpośrednim nadzorem osoby dorosłej.
3. Należy zachować opakowanie lub/i instrukcję. Zawierają one ważne informacje mogące być przydatne w przyszłości.
4. Użytkowanie niezgodne z zaleceniami zwalnia producenta od odpowiedzialności za ewentualne szkody.



nowa szkoła
ul. POW 25, 90-248 Łódź,
www.nowaszkoła.com
tel. (42) 630 17 28,
(42) 630 04 88, fax: (42) 632 73 28