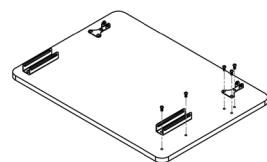
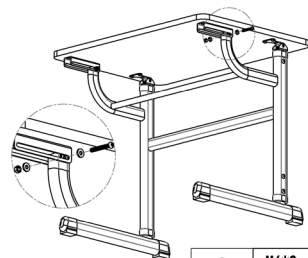




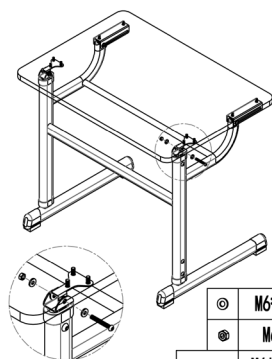
# Ławka szkolna pojedyncza z pochyłym blatem i regulacją wysokości 3–6 buk NS 2749



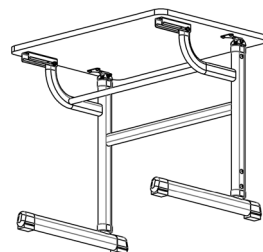
M6\*14 (10x)



	M6*2 (12x)
	M6 (2x)
	M6*45 (2x)



	M6*2 (8x)
	M6 (2x)
	M6*45 (2x)

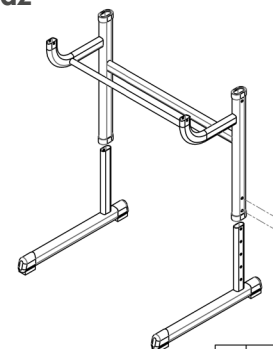


## Cechy produktu

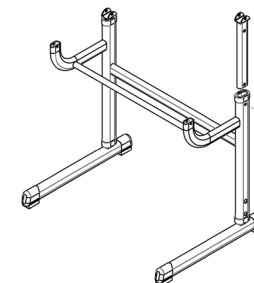
- ławka pojedyncza
- możliwość pochycenia blatu w zakresie od 0 do maksymalnie 35 stopni
- wymiary: 70 x 50 cm
- możliwość regulowania wysokości blatu: 59–76 cm
- blat wykonany z 18 mm laminowanej płyty MDF w kolorze buku
- blat zakończony zabezpieczeniem, które zapobiega zsunięciu się przyborów z blatu.
- stelaż i nogi metalowe
- barierka zabezpieczająca przesuwaniu się przedmiotów



## Montaż



M8\*12 (4x)



M8\*12 (2x)

SI IN NS 27 49 09/12



**nowa szkoła**  
ul. POW 25, 90-248 Łódź,  
[www.nowaszkoła.com](http://www.nowaszkoła.com)  
tel. (42) 630 17 28,  
(42) 630 04 88, fax: (42) 632 73 28

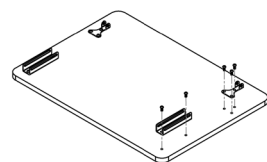
## OSTRZEŻENIA!

1. Montaż może być wykonywany jedynie przez osobę dorosłą.
2. Należy zachować opakowanie lub/i instrukcję. Zawierają one ważne informacje mogące być przydatne w przyszłości.
3. Użytkowanie niezgodne z zaleceniami zwałnia producenta od odpowiedzialności za ewentualne szkody.

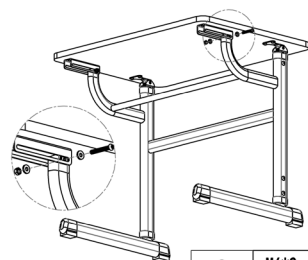




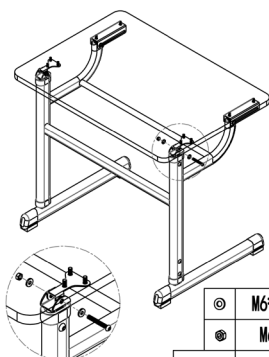
# Ławka szkolna pojedyncza z pochyłym blatem i regulacją wysokości 3–6 buk NS 2749



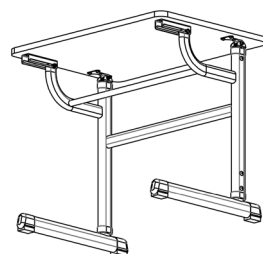
M6\*14 (10x)



	M6*2 (12x)
	M6 (2x)
	M6*45 (2x)



	M6*2 (8x)
	M6 (2x)
	M6*45 (2x)

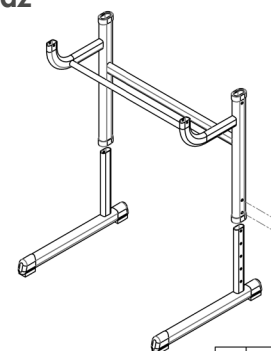


## Cechy produktu

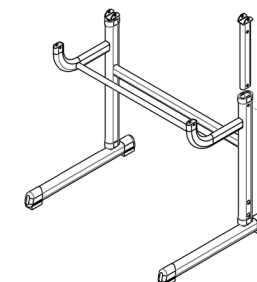
- ławka pojedyncza
- możliwość pochylecia blatu w zakresie od 0 do maksymalnie 35 stopni
- wymiary: 70 x 50 cm
- możliwość regulowania wysokości blatu: 59–76 cm
- blat wykonany z 18 mm laminowanej płyty MDF w kolorze buka
- blat zakończony zabezpieczeniem, które zapobiega zsunięciu się przyborów z blatu.
- stelaż i nogi metalowe
- barierka zabezpieczająca przesuwaniu się przedmiotów



## Montaż



M8\*12 (4x)



M8\*12 (2x)

SI IN NS 27 49 09/12



**nowa szkoła**  
ul. POW 25, 90-248 Łódź,  
[www.nowaszkoła.com](http://www.nowaszkoła.com)  
tel. (42) 630 17 28,  
(42) 630 04 88, fax: (42) 632 73 28

## OSTRZEŻENIA!

1. Montaż może być wykonywany jedynie przez osobę dorosłą.
2. Należy zachować opakowanie lub/i instrukcję. Zawierają one ważne informacje mogące być przydatne w przyszłości.
3. Użytkowanie niezgodne z zaleceniami zwałnia producenta od odpowiedzialności za ewentualne szkody.

