




2. Wyjmij klucz.



3. Włóż uchwyt do otworu.



4. Gotowe.



**nowa szkoła**  
ul. POW 25, 90-248 Łódź,  
www.nowaszkoła.com  
tel. (42) 630 17 28,  
(42) 630 04 88, fax: (42) 632 73 28

### OSTRZEŻENIA!

1. Montaż powinien być wykonywany jedynie przez osobę dorosłą.
2. Do użytku pod bezpośrednim nadzorem osoby dorosłej.
3. Należy zachować opakowanie lub/i instrukcję. Zawierają one ważne informacje mogące być przydatne w przyszłości.
4. Użytkowanie niezgodne z zaleceniami zwalnia producenta od odpowiedzialności za ewentualne szkody.




# Wkładka z kluczami do szatni metalowych NG 6010K



### Specyfikacja produktu

- 1 szt.
- w zestawie 2 klucze
- waga 0,05 kg

### Montaż



1. Włóż zamek.


SI IN NG6010K 08/22



2. Wyjmij klucz.



3. Włóż uchwyt do otworu.



4. Gotowe.



**nowa szkoła**  
ul. POW 25, 90-248 Łódź,  
www.nowaszkoła.com  
tel. (42) 630 17 28,  
(42) 630 04 88, fax: (42) 632 73 28

### OSTRZEŻENIA!

1. Montaż powinien być wykonywany jedynie przez osobę dorosłą.
2. Do użytku pod bezpośrednim nadzorem osoby dorosłej.
3. Należy zachować opakowanie lub/i instrukcję. Zawierają one ważne informacje mogące być przydatne w przyszłości.
4. Użytkowanie niezgodne z zaleceniami zwalnia producenta od odpowiedzialności za ewentualne szkody.




# Wkładka z kluczami do szatni metalowych NG 6010K



### Specyfikacja produktu

- 1 szt.
- w zestawie 2 klucze
- waga 0,05 kg

### Montaż



1. Włóż zamek.

SI IN NG6010K 08/22