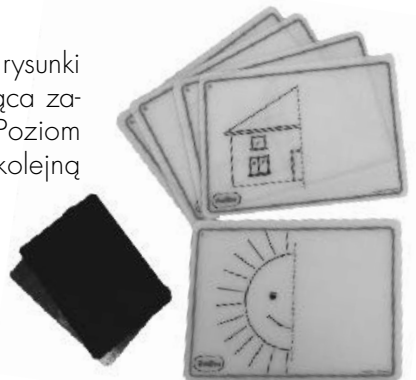


Opis kart

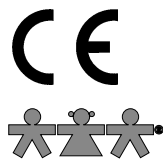

Pierwsze 5 kart pracy zawiera duże rysunki a oś symetrii przez nie przebiegająca zaznaczona jest przerywaną linią. Poziom trudności lekko wzrasta z każdą kolejną kartą.

1. Słonko
2. Domek
3. Tipi
4. Telefon
5. Zamek



Pięć kolejnych kart pracy zawiera po 4 mniejsze obrazki. Oś symetrii jest domyślna – nie zaznaczono jej na rysunkach. Rysunki są bardziej szczegółowe niż w pierwszych pięciu kartach i wymagają większej koncentracji oraz zdolności motorycznych i precyzji

6. Żarówka, lampa, okno, koperta
7. Żagłówka, grzebień, igło, bramka
8. Łódka z papieru, gitara, pajęczyna, kwiatek
9. Lody, okulary, latarnia morska, bałwan
10. Pajacyk, gwiazda, koszulka, sowa



nova szkoła
ul. POW 25, 90-248 Łódź,
www.nowaszkoła.com
tel. (42) 630 17 28,
(42) 630 04 88, fax: (42) 632 73 28

OSTRZEŻENIA!

1. Zabawka przeznaczona jest dla dzieci powyżej 4 lat. Zawiera ostre krawędzie – ryzyko skaleczenia.
2. Do użytku pod bezpośrednim nadzorem osoby dorosłej
3. Należy zachować opakowanie lub/i instrukcję. Zawierają one ważne informacje mogące być przydatne w przyszłości.
4. Użytkowanie niezgodne z zaleceniami zwalnia producenta od odpowiedzialności za ewentualne szkody.



Rysunki. Dorysuj drugą połówkę

HB 0737




Zestaw zawiera:

- 10 plastikowych suchościernalnych kart pracy o wym.: 24 x 15,5 cm
- 2 akrylowe lustra o wym.: 8,5 x 14 cm
- 1 pisak do tabliczek suchościernalnych
- Teczka z uchwytem transparentna

Wiek:

- 4+



Suchościernalne karty pracy przeznaczone do uzupełniania brakujących połówek rysunków podzielonych względem osi symetrii. Dziecko uzupełniając kartę pracy zaczyna dostrzegać zależności pomiędzy lewą a prawą stroną obrazka oraz ćwiczy koordynację wzrokowo – ruchową i rozwija umiejętność obserwacji i koncentracji.

Przebieg ćwiczenia ułatwia lusterko, które dziecko przykłada do istniejącej połówki obrazka. Odbicie widoczne w lustrze odwzorowuje brakującą część rysunku, którą należy uzupełnić z pomocą pisaka.

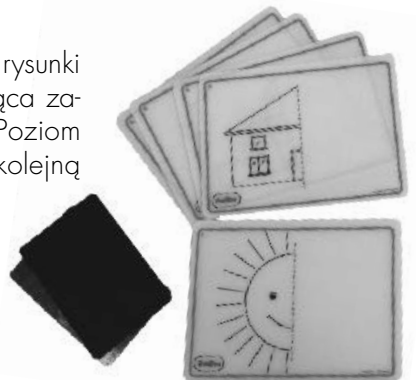
Powierzchnia kart umożliwia pisanie po niej pisakiem suchościernalnym i zmywanie wykonanych rysunków dowolną ilość razy.

Karty, pisak i lusterka zamknięte są w transparentnej teczce z rączką.

Opis kart

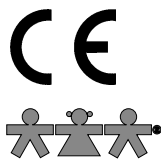
Pierwsze 5 kart pracy zawiera duże rysunki a oś symetrii przez nie przebiegająca zaznaczona jest przerywaną linią. Poziom trudności lekko wzrasta z każdą kolejną kartą.

1. Słonko
2. Domek
3. Tipi
4. Telefon
5. Zamek



Pięć kolejnych kart pracy zawiera po 4 mniejsze obrazki. Oś symetrii jest domyślna – nie zaznaczono jej na rysunkach. Rysunki są bardziej szczegółowe niż w pierwszych pięciu kartach i wymagają większej koncentracji oraz zdolności motorycznych i precyzji

6. Żarówka, lampa, okno, koperta
7. Żagłówka, grzebień, igło, bramka
8. Łódka z papieru, gitara, pajęczyna, kwiatek
9. Lody, okulary, latarnia morska,蝙蝠
10. Pajacyk, gwiazda, koszulka, sowa



nowa szkoła
ul. POW 25, 90-248 Łódź,
www.nowaszkoła.com
tel. (42) 630 17 28,
(42) 630 04 88, fax: (42) 632 73 28

OSTRZEŻENIA!

1. Zabawka przeznaczona jest dla dzieci powyżej 4 lat. Zawiera ostre krawędzie – ryzyko skaleczenia.
2. Do użytku pod bezpośrednim nadzorem osoby dorosłej
3. Należy zachować opakowanie lub/i instrukcję. Zawierają one ważne informacje mogące być przydatne w przyszłości.
4. Użytkowanie niezgodne z zaleceniami zwalnia producenta od odpowiedzialności za ewentualne szkody.



Rysunki. Dorysuj drugą połówkę

HB 0737




Zestaw zawiera:

- 10 plastikowych suchościernalnych kart pracy o wym.: 24 x 15,5 cm
- 2 akrylowe lustra o wym.: 8,5 x 14 cm
- 1 pisak do tabliczek suchościernalnych
- Teczka z uchwytem transparentna

Wiek:

- 4+



Suchościernalne karty pracy przeznaczone do uzupełniania brakujących połówek rysunków podzielonych względem osi symetrii. Dziecko uzupełniając kartę pracy zaczyna dostrzegać zależności pomiędzy lewą a prawą stroną obrazka oraz ćwiczy koordynację wzrokowo – ruchową i rozwija umiejętność obserwacji i koncentracji.

Przebieg ćwiczenia ułatwia lusterko, które dziecko przykłada do istniejącej połówki obrazka. Odbicie widoczne w lustrze odwzorowuje brakującą część rysunku, którą należy uzupełnić z pomocą pisaka.

Powierzchnia kart umożliwia pisanie po niej pisakiem suchościernalnym i zmywanie wykonanych rysunków dowolną ilość razy.

Karty, pisak i lusterka zamknięte są w transparentnej teczce z rączką.