



# Domek DW 8003



## Wiek

- 3+

Kolorowy domek wykonany z miękkiego ortalionowego materiału. Jest lekki, po złożeniu łatwy do przechowywania. Zachęca do spontanicznej zabawy. Doskonały do aktywności w pomieszczeniu oraz w ogrodzie czy na plaży. Wyposażony w zastony z możliwością podwiązania.

## Specyfikacja produktu:

- wym.: 95 x 72 x 102 cm
- materiał: poliester, tworzywo sztuczne

## Ważne!

Prosimy o zapoznanie się z instrukcją i przestrzeganie zawartych w niej zaleceń dotyczących bezpieczeństwa.

- Prosimy o zachowanie tej informacji na przyszłość.
- Używać tylko pod nadzorem osoby dorosłej.
- Nie używać na nierównym podłożu lub powierzchni o ostrych krawędziach.
- Zaleca się zachowanie maksymalnej ostrożności w trakcie składania i rozkładania produktu.
- Podczas użytkowania należy zawsze przestrzegać ogólnych zasad bezpieczeństwa.

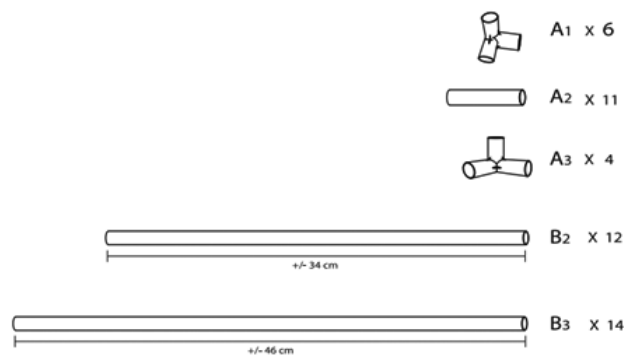
## OSTRZEŻENIA!

1. Nie nadaje się dla dzieci w wieku poniżej 3 lat. Dłgie tasemki – możliwość uduszenia się.
2. Dzieciom bez nadzoru osoby dorosłej w żadnym wypadku nie wolno składać lub rozkładać tego produktu.
3. Użytkowanie tylko i wyłącznie pod nadzorem osoby dorosłej.
4. Produkt należy trzymać z dala od wszelkich źródeł ciepła lub ognia.
5. Jeżeli domek jest używany na zewnątrz, rozstawiać na płaskim, równym podłożu (trawnik lub piasek); nie rozkładać na twardych powierzchniach typu asfalt, itp.
6. Nie przebywać w domku podczas złej pogody lub burzy. Produkt nie jest wodoodporny i nie jest przeznaczony do celów turystycznych.
7. Zaprzestać użytkowania w przypadku stwierdzenia jakiegokolwiek uszkodzenia elementów produktu.
8. Należy zachować opakowanie lub/i instrukcję. Zawierają one ważne informacje mogące być przydatne w przyszłości.
9. Użytkowanie niezgodne z zaleceniami zwalnia producenta od odpowiedzialności za ewentualne szkody.

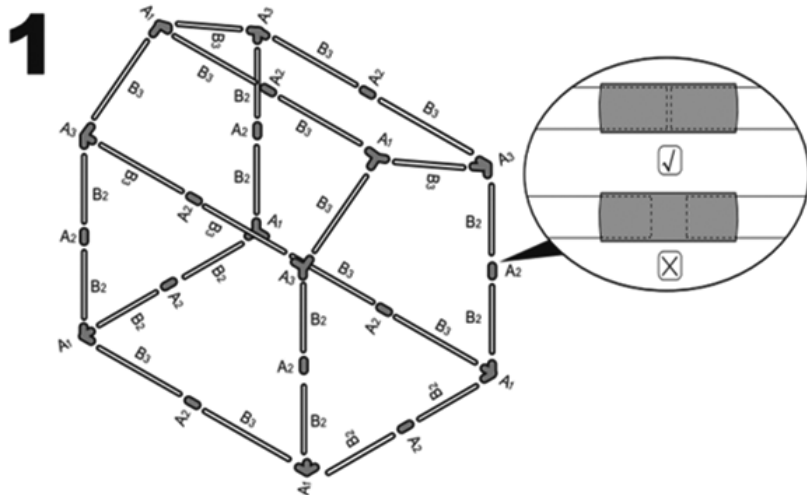


**nowa szkoła**  
ul. POW 25, 90-248 Łódź,  
[www.nowaszkoła.com](http://www.nowaszkoła.com)  
tel. (42) 630 17 28,  
(42) 630 04 88, fax: (42) 632 73 28

## Wyposażenie zestawu

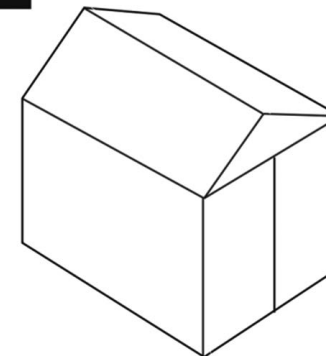


## Montaż domku



- Połącz pręty za pomocą złączek. Wykonuj wszystkie etapy montażu zgodnie z powyższym rysunkiem.
- Sprawdź poprawność połączenia wszystkich elementów stelaża. Nałóż materiał na konstrukcję.

2



## Konserwacja

- Czynności konserwacyjne powinny być powtarzane w regularnych odstępach czasu. Wszystkie zabiegi dotyczące konserwacji i montażu powinny być wykonywane przez osobę dorosłą.
- Czyścić wyłącznie wilgotną szmatką.
- Do czyszczenia produktu nie wolno używać żadnych proszków czyszczących oraz agresywnych środków chemicznych typu rozpuszczalnik, aceton oraz benzyna, gdyż mogą uszkodzić lub odbarwić tkaninę.
- W celu dezynfekcji produktu używać tylko środki posiadające odpowiednie atesty do ich stosowania.
- Należy regularnie sprawdzać tkaninę w poszukiwaniu dziur i przetarć oraz stelaż domku po względem pęknięć i uszkodzeń. W razie uszkodzeń należy zaniechać użytkowania.