

Ważne!

Należy zachować instrukcję montażu i instrukcję użytkowania. Zawierają one ważne informacje mogące być przydatne w przyszłości.

Producent nie bierze odpowiedzialności za ewentualne szkody wynikłe z eksploatacji drabinki niezgodnie z jej przeznaczeniem oraz zaleceniami instrukcji montażu i użytkowania.



Important !

Keep assembly instructions and instructions for use. They contain important information that may be useful in the future.

The manufacturer is not responsible for any damages resulting from all inappropriate use of the ladder



Ostrzeżenie!

drabinka przeznaczona jest do ćwiczeń ruchowych dla dzieci powyżej 3 lat

Ostrzeżenie!

maksymalna masa ciała jednego dziecka 50 kg

Ostrzeżenie!

wyłącznie do użytku domowego

Warning!

Ladder is designed for physical exercise for children over 3 years

Warning!

Maximum weight of child - 50 kg

Warning!

Exclusively for home use



nowa szkoła

ul. POW 25, 90-248 Łódź,

www.nowaszkoła.com

tel. (42) 630 17 28,

(42) 630 04 88, fax: (42) 632 73 28



Drabinka Trapezoid Ladder CS 3008



Instrukcja użytkowania i konserwacji

Use and Maintenance Manual

- Drabinkę zmontować ściśle według załączonej instrukcji montażu
- Po montażu sprawdzić stan połączeń i sztywność drabinki
- W przypadku wystąpienia luzów dokręcić mocniej nakrętki C.
- **Uwaga!** Montaż drabinki powinna dokonać osoba o odpowiednich kwalifikacjach.
- The ladder must be assembled in the strict accordance with the supplied instructions
- After installation, check the connection status and stiffness of the ladder
- If there is slack tighten the nuts C.
- The occurrence of slack tighten harder the nut C.
- **Caution!** The assembling should be made by a qualified person.

Podczas użytkowania drabinki należy przestrzegać następujących zasad:

- drabinka powinna być ustawiona na równym podłożu
- wokół drabinki należy zapewnić wolną przestrzeń od jakiegokolwiek przedmiotów mogących utrudniać i przeszkadzać dziecku w wykonywaniu ćwiczeń
- rekomendowana wolna przestrzeń wokół drabinki — pas o szerokości 2 m
- wszystkie ćwiczenia na drabince, szczególnie dla dzieci z problemami utrzymania równowagi muszą być przeprowadzane pod nadzorem dorosłych

When using a ladder, follow these instructions:

- Ladders should be placed on level ground
- Around the ladder should be a free space of any objects that may obstruct and interfere with the child in the exercise training
- Recommended free space around the ladder - 2 m
- All the exercises on the ladder, especially for children with problems to maintain a balance must be carried out under the supervision of an adult.





Konserwacja urządzenia

Drabinka wykonana jest z przyjaznego, wysokiej jakości materiału, jakim jest drewno. Ze względu na proces wysychania drewna należy bezwzględnie kontrolować stan połączeń drabinki.

W przypadku zauważenia jakiegolwiek luzów lub utraty stabilności drabinki należy sprawdzić stan połączeń „C”. Ewentualne powstałe luzy należy wyeliminować poprzez dokręcenie nakrętek.

W przypadku niemożności skasowania luzów należy bezwzględnie zatrzymać eksploatację drabinki i skontaktować się z producentem.

Zaleca się dokonywanie okresowych przeglądów stabilności drabinki co 2 tygodnie.

Ewentualne zabrudzenia należy usuwać wilgotną ściereczką a następnie wytrzeć do sucha.

Maintenance of equipment

Ladder is made from a friendly, high quality material such as wood . Due to the drying process of wood the connections must be strictly monitored and checked .

If you notice any looseness in the joints or loss of stability of the ladder , check the connection status "C". Any resulting looseness is to eliminate by tightening the nut .

If if you are unable to delete the backlash it is essential to stop the use of the ladder and contact the manufacturer .

It is recommended to periodically inspect the stability of the ladder (every two weeks) .

Any dirt should be removed with a damp cloth and then wipe dry.



CS 3008



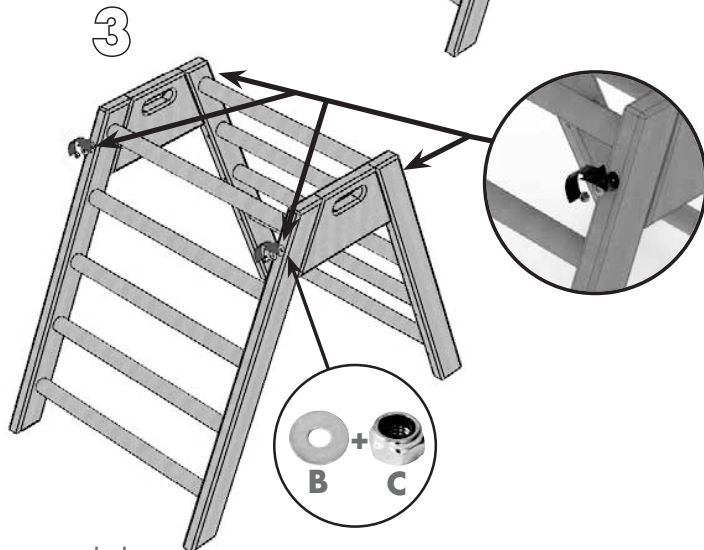
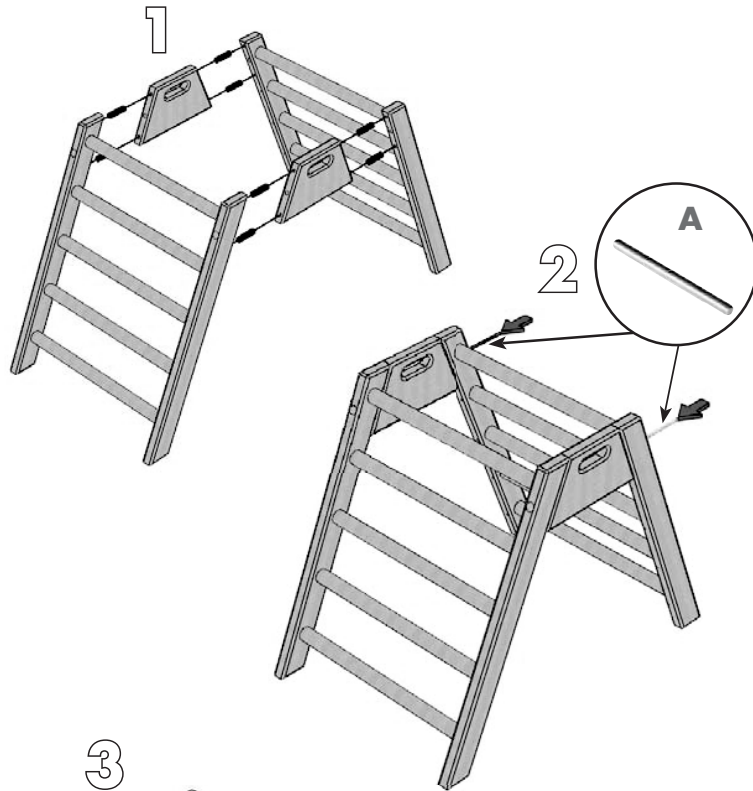
A x -2



B x -4



C x -4



4

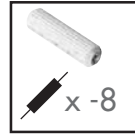
SI CS 3008 VRA 29/10/2013



nowa szkola
ul. POW 25
90-248 Łódź Poland
www.nowaszkola.com



CS 3008



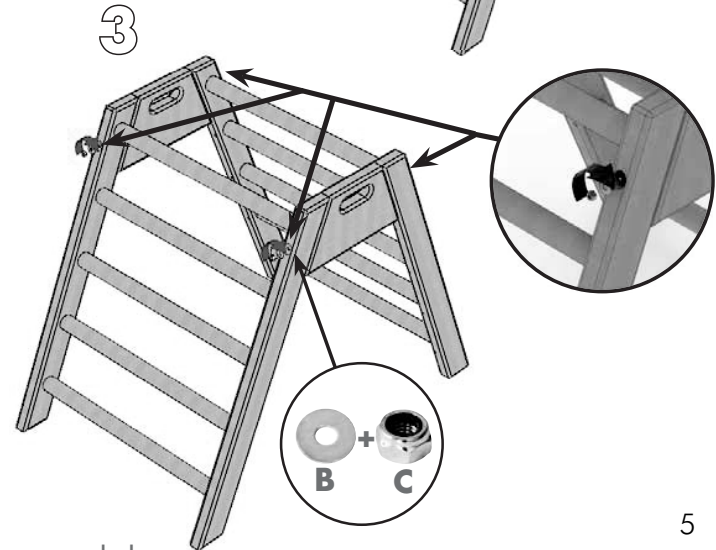
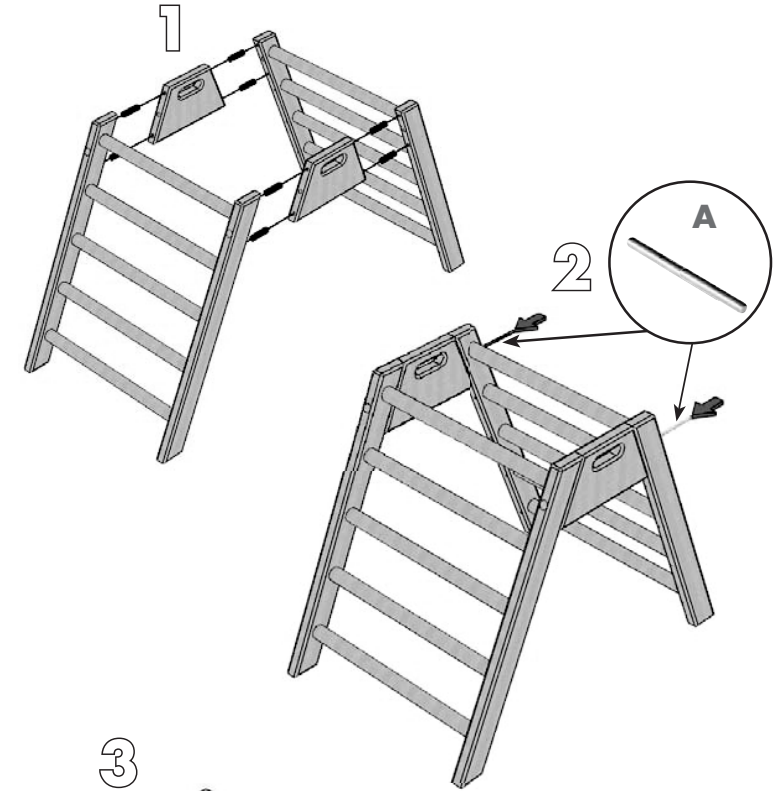
A x -2



B x -4



C x -4



5

SI CS 3008 VRA 29/10/2013



nowa szkola
ul. POW 25
90-248 Łódź Poland
www.nowaszkola.com