



Drewniany stół sensoryczny. Zabawka zewnętrzna CI 0011

Wiek

- 3+

Zawartość

- 1 stół,
- 6 par misek. Każda z 3 par misek różni się od siebie. Pierwsza para ma powierzchnię błyszcząca, lustrzaną, druga para charakteryzuje się powierzchnią matową, trzecia para misek posiada perforację, co sprawia, że pełnią funkcję sitka. Miski można wyjmować w celu łatwiejszego transportu materiałów lub opróżnienia z zawartości czy czyszczenia. wym.: średnica 90 cm, wys. 60 cm
- materiał: konserwowane i lakierowane drewno sosny fińskiej, metal;



OSTRZEŻENIA!



1. Produkt nie jest przeznaczony dla dzieci w wieku poniżej 3 lat.
2. Zaleca się korzystanie z drewnianego stołu sensorycznego pod nadzorem dorosłego, zwłaszcza gdy dzieci są młodsze lub niezaznajomione z bezpiecznym korzystaniem z zabawek sensorycznych.
3. Upewnij się, że drewniany stół sensoryczny nie ma ostrych krawędzi lub wystających elementów, które mogłyby spowodować zadrapania lub inne obrażenia u dzieci podczas interakcji.
4. Nie obciążaj stołu sensorycznego zbyt ciężkimi przedmiotami, co może prowadzić do przewrócenia się lub uszkodzenia konstrukcji. Upewnij się, że stołowi towarzyszą odpowiednie środki bezpieczeństwa, takie jak stabilna podstawa.
5. Należy zachować opakowanie lub/i instrukcję. Zawierają one ważne informacje mogące być przydatne w przyszłości.
6. Użytkowanie niezgodne z zaleceniami zwalnia producenta od odpowiedzialności za ewentualne szkody.
7. Produkt nie zawiera żadnych zabronionych lub niezdrowych materiałów.



nowa szkoła
ul. POW 25, 90-248 Łódź,
www.nowaszkoła.com
tel. (42) 630 17 28,
(42) 630 04 88, fax: (42) 632 73 28

Przeznaczenie

Stół drewniany z 6 miskami przeznaczonymi do zabaw na zewnątrz i eksperymentów sensorycznych z piaskiem, wodą oraz innymi naturalnymi materiałami.

Korzyści dla dziecka

Stymulacja sensoryczna:

Stół sensoryczny zapewnia różnorodne doznania sensoryczne, takie jak dotyk, wzrok, dźwięk. Dzieci mogą eksplorować różne tekstury, materiały i przedmioty, co pobudza ich zmysły i wspiera rozwój poznawczy.

Rozwój motoryki małej:

Dzieci używających drewnianego stołu sensorycznego ćwiczą swoje umiejętności motoryki małej poprzez manipulowanie różnymi przedmiotami, np. przesypywanie, chwytanie, układanie, co pomaga w kształtowaniu precyzji ruchów dłoni i palców.

Rozwijanie umiejętności poznawczych:

Poprzez interakcję z różnymi materiałami i przedmiotami, dzieci rozwijają swoje umiejętności poznawcze, takie jak rozpoznawanie kształtów, kolorów, liczenia, sortowania i klasyfikowania.

Regulacja emocji:

Interakcja z różnymi materiałami sensorycznymi może pomóc dzieciom w regulacji emocji poprzez zapewnienie im możliwości relaksacji, wyrażania się i samoregulacji. Jest to szczególnie ważne dla dzieci z trudnościami emocjonalnymi lub zaburzeniami integracji sensorycznej.

Rozwój społeczny:

Stołowi sensorycznemu można używać w grupie, co sprzyja interakcji społecznej, współpracy i komunikacji między dziećmi. Wspólne eksplorowanie i dzielenie się wrażeniami sprzyja budowaniu relacji i umiejętności społecznych.

Rozwijanie umiejętności koncentracji:

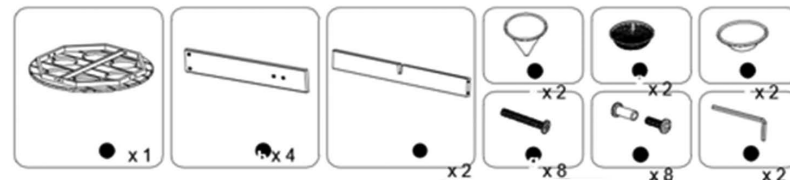
Eksplorowanie stołu sensorycznego wymaga skupienia uwagi i koncentracji, co pomaga w rozwijaniu umiejętności koncentracji i wytrwałości u dzieci.

Zabawa i radość:

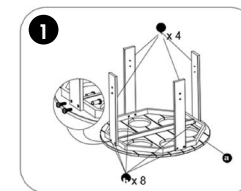
Stołowi sensorycznemu zapewniają nie tylko edukacyjne korzyści, ale także zapewniają dzieciom radość, zabawę i satysfakcję z odkrywania nowych rzeczy i doświadczeń.

Montaż

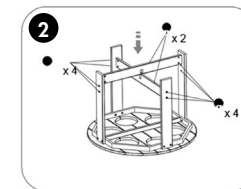
Produkt zawiera poniższe elementy



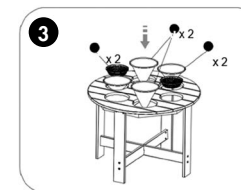
■ **KROK 1** – Przymocuj do blatu 4 nogi. Będziesz potrzebować do tego 8 gwoździ (po 2 na każdą nogę). Postępuj jak na obrazku z numerem 1



■ **KROK 2** – wzmocnij stelaż dodatkowymi wspornikami jak pokazuje rysunek z numerem 2. Każdy wspornik jest przykręcany do nóg stołu.



■ **KROK 3** – gdy nogi i wsporniki nóg są złożone i przykręcone obrócić stół do góry nogami. Teraz możesz umieścić miseczki w odpowiednie otwory jak pokazuje rysunek z numerem 3



■ **KROK 4** - Stolik jest gotowy do użytkowania. W miseczkach możesz umieścić wodę, piasek, kamyczki etc.

Stolik został zaprojektowany tak, aby mogło się przy nim jednocześnie bawić kilkoro dzieci, co zachęca do wspólnej zabawy.

Produkt należy traktować jak pozostałe ogrodowe produkty z drewna, a więc impregnować co 2-3 lata w zależności od stanu drewna.

