

Warunki bezpieczeństwa

Za każdym razem upewnij się, że szelki są dopasowane tak, jak w instrukcji powyżej. Używaj jedynie oryginalnych pasków mocujących. Regularnie sprawdzaj stan szelek, w razie wykrycia uszkodzenia zaniechaj dalszego użytkowania. W pojazdach mechanicznych można stosować je tylko w przypadku jednoczesnego używania odpowiednich fotelików i nosidełek, które posiadają stosowne zaczepy dla pasków oraz są bezpiecznie zamocowane. Szelki te nie stanowią zabezpieczenia podczas wypadków drogowych.



Przechowuj szelki poza zasięgiem dziecka

Pamiętaj, że nawet prawidłowo dopasowane szelki nie zastąpią nadzoru osoby dorosłej. Nigdy nie pozostawiaj dziecka bez opieki.



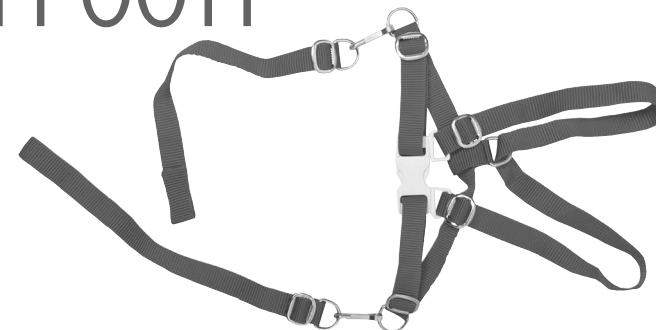
nowa szkoła
ul. POW 25, 90-248 Łódź,
www.nowaszkoła.com
tel. (42) 630 17 28,
(42) 630 04 88, fax: (42) 632 73 28

OSTRZEŻENIA!

1. Do użytku pod bezpośrednim nadzorem osoby dorosłej.
3. Należy zachować opakowanie lub/i instrukcję. Zawierają one ważne informacje mogące być przydatne w przyszłości.
4. Użytkowanie niezgodne z zaleceniami zwałnia producenta od odpowiedzialności za ewentualne szkody.



Szelki zabezpieczające CH 0011




Przed użyciem należy dokładnie zapoznać się z instrukcją

Szelki przeznaczone są do użytku z krzesłkami do karmienia, nosidełkami, wózkami dziecięcymi, wózkami spacerowymi i jako szelki spacerowe.

Sposób dopasowania szelek

Założ szelki dziecku i zapnij klamrę. Równomiernie dopasuj szelki w taki sposób, by pas poprzeczny znajdował się nieco ponad pasem dziecka, a pasy naramienne ściśle przylegały do ciała dziecka ale umożliwiały mu zachowanie wygodnej pozycji. Długość pasów poprzecznych powinna ograniczać ruchy dziecka na tyle, by nie miało możliwości wstać, wypaść lub przeważyc krzeselko bądź wózek.



Warunki bezpieczeństwa

Za każdym razem upewnij się, że szelki są dopasowane tak, jak w instrukcji powyżej. Używaj jedynie oryginalnych pasków mocujących. Regularnie sprawdzaj stan szelek, w razie wykrycia uszkodzenia zaniechaj dalszego użytkowania. W pojazdach mechanicznych można stosować je tylko w przypadku jednoczesnego używania odpowiednich fotelików i nosidełek, które posiadają stosowne zaczepy dla pasków oraz są bezpiecznie zamocowane. Szelki te nie stanowią zabezpieczenia podczas wypadków drogowych.



Przechowuj szelki poza zasięgiem dziecka

Pamiętaj, że nawet prawidłowo dopasowane szelki nie zastąpią nadzoru osoby dorosłej. Nigdy nie pozostawiaj dziecka bez opieki.



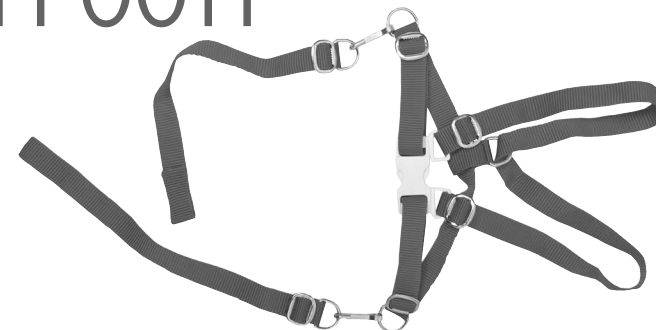
nowa szkoła
ul. POW 25, 90-248 Łódź,
www.nowaszkoła.com
tel. (42) 630 17 28,
(42) 630 04 88, fax: (42) 632 73 28

OSTRZEŻENIA!

1. Do użytku pod bezpośrednim nadzorem osoby dorosłej.
3. Należy zachować opakowanie lub/i instrukcję. Zawierają one ważne informacje mogące być przydatne w przyszłości.
4. Użytkowanie niezgodne z zaleceniami zwałnia producenta od odpowiedzialności za ewentualne szkody.



Szelki zabezpieczające CH 0011



Przed użyciem należy dokładnie zapoznać się z instrukcją

Szelki przeznaczone są do użytku z krzesłkami do karmienia, nosidełkami, wózkami dziecięcymi, wózkami spacerowymi i jako szelki spacerowe.

Sposób dopasowania szelek

Założ szelki dziecku i zapnij klamrę. Równomiernie dopasuj szelki w taki sposób, by pas poprzeczny znajdował się nieco ponad pasem dziecka, a pasy naramienne ściśle przylegały do ciała dziecka ale umożliwiały mu zachowanie wygodnej pozycji. Długość pasów poprzecznych powinna ograniczać ruchy dziecka na tyle, by nie miało możliwości wstać, wypaść lub przeważyc krzeselko bądź wózek.

