

5. Jeśli elementy łączące produkt są zużyte lub nie można ich zmontować, prosimy o kontakt: baby@papababe.com. Wymienimy uszkodzone części.
6. Podczas użytkowania należy regularnie sprawdzać, czy wszystkie części są luźne. Jeśli tak, dokręć je.
7. Opakowanie nie jest zabawką, należy je odpowiednio przechowywać i trzymać z dala od niemowląt i dzieci.
8. Aby uniknąć wypadków, nie pozwalaj dzieciom bawić się rozłożonymi, uszkodzonymi lub zdeformowanymi zabawkami, takich jak przypadkowe połknięcie, uduszenie, zadławienie i inne urazy.

Użytkowanie

1. Unikaj i trzymaj ogrodzenie z dala od bezpośredniego światła słonecznego.
2. Użyj miękkiej, wilgotnej szmatki do wytarcia plam na powierzchni. W razie potrzeby użyj letniej wody z mydłem lub detergentu do prania, a po czyszczeniu wytrzyj do sucha suchą szmatką.
3. Do czyszczenia nie używaj płynu czyszczącego o dużej mocy.
4. Trzymaj z dala od ostrych przedmiotów, aby zapobiec zadrapaniom



nowa szkoła
ul. POW 25, 90-248 Łódź,
www.nowaszkoła.com
 tel. (42) 630 17 28,
 (42) 630 04 88, fax: (42) 632 73 28

OSTRZEŻENIA!




1. Produkt przeznaczony jest dla dzieci powyżej 3 lat. Zawiera ruchome elementy – ryzyko kontuzji.
2. Do użytku pod nadzorem osoby dorosłej.
3. Należy zachować opakowanie lub/i instrukcję. Zawierają one ważne informacje mogące być przydatne w przyszłości.
4. Użytkowanie niezgodne z zaleceniami zwalnia producenta od odpowiedzialności za ewentualne szkody.



Kojec pastelowy manipulacyjny BT 0015

Wiek

- 3+



Uwaga: Przed użyciem produktu prosimy uważnie przeczytać instrukcję i zachować ją na przyszłość.

Specyfikacja

- Kolorystyka: szara/zielona



- Dwa rozmiary do wyboru: 16 + 2 panele lub 20 + 2 panele.
- Nazwa: pączkowe ogrodzenie dla dzieci.
- Wiek: 6 miesięcy w górę.
- Materiał: HDPE (polietylen o dużej gęstości).
- Producent: PAPABABE



SI IN BT 0015 05/22

Skład zestawu

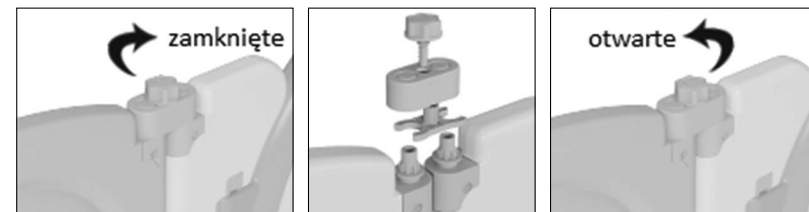
- A. Brama
- B. Panel gry
- C. Biały panel
- D. Szary panel (różowy lub zielony)
- E. Mata antypoślizgowa
- F. Zestaw złączy górnych

W przypadku braku lub uszkodzenia akcesoriów prosimy o kontakt!


Zestaw nie wymaga montażu – jest to składana konstrukcja. Wystarczy wyciągnąć ją i jest gotowa do użytku.



Instalacja



Podwójna bramka bezpieczeństwa



Konstrukcja podwójnego zamka drzwi: podczas otwierania lub zamykania drzwi, wystarczy delikatnie wcisnąć przycisk jak pokazano na rysunku. Przesuń przycisk w lewo, aby zablokować bramkę lub przesuń przycisk w prawo, aby ją otworzyć.

Wskazówki

1. Umieść ogrodzenie na płaskim i przestronnym podłożu, pozostawiając odpowiednią otwartą przestrzeń wokół obszaru instalacji.
2. Nie używaj ogrodzenia na gruncie przesiąkniętym wodą, nierównym lub na zboczach i innych nierównych miejscach.
3. Przed użyciem należy dokładnie sprawdzić, czy wszystkie części są stabilne i czy wokół nie występują inne niebezpieczne czynniki.
4. Należy regularnie sprawdzać główny korpus i części produktu. Jeśli jest pęknięty lub zużyty, przestań korzystać z ogrodzenia! W przeciwnym razie, używanie go może spowodować niebezpieczeństwo.