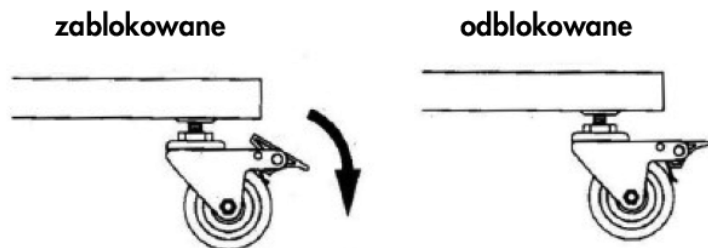


Działanie kół



Mocno zablokuj koło przygotowując stół do gry. Odblokuj koła, kiedy chcesz przesunąć stół.

Poziomowanie stołu

Zakres regulacji koła: maksymalnie 15 mm

Zakres regulacji stopki: maksymalnie 15 mm.

W celu wypoziomowania stołu należy wyregulować wysokość kół oraz stopek, przekręcając je w kierunku przeciwnym do ruchu wskazówek zegara. W celu obniżenia poziomu stołu, kierunek obrotu musi być zgodny z kierunkiem ruchu wskazówek zegara. Zarówno wysokość kół jak i nóżek należy regulować ostrożnie, odkręcając je tylko w takim stopniu aby otrzymać idealny prosty kąt blatu.



nowa szkoła
ul. POW 25, 90-248 Łódź,
www.nowaszkoła.com
tel. (42) 630 17 28,
(42) 630 04 88, fax: (42) 632 73 28

OSTRZEŻENIA!

1. Zabawka przeznaczona jest dla dzieci powyżej 3 lat. Posiada spiczaste krawędzie – może spowodować zadrapania.
2. Do użytku pod bezpośrednim nadzorem osoby dorosłej
3. Należy zachować opakowanie lub/i instrukcję. Zawierają one ważne informacje mogące być przydatne w przyszłości.
4. Użytkowanie niezgodne z zaleceniami zwalnia producenta od odpowiedzialności za ewentualne szkody.



Stół do tenisa BO 2000



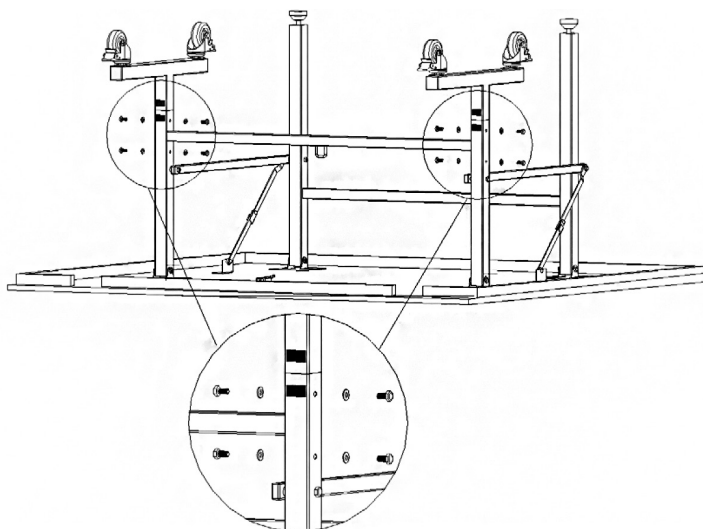
Wymiary:

- całość: 274 x 152 x 76 cm
- stelaż stalowa rura 30 x 30 mm
- rama: stalowa rura 15 x 30mm
- materiał blatu: płyta MDF o grubości 12 mm
- możliwość podniesienia jednego blatu, co pozwala grać w pojedynkę
- mobilny, na kółkach z blokadą

SI IN BO 2000 06/19

Rozkładanie stołu

Ostrożnie połóż paczkę płasko na prostym podłożu. Otwórz karton i sprawdź, czy wszystkie akcesoria są kompletne. Rozpakuj wstępnie zmontowany blat stołu. Zainstaluj nogę w kształcie litery „T” z kółkami w zgodnie z rysunkiem. Upewnij się że oznakowanie na głównej konstrukcji oraz nogach „T” znajduje się po tej samej stronie. Dokręć wszystkie śruby i obróć stół, aby był gotowy do użycia.



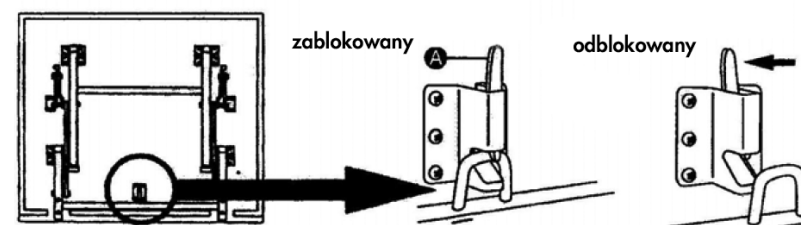
Środki ostrożności i konserwacja

- Nie uderzaj raketami w powierzchnię stołu.
- Nie umieszczaj gorących przedmiotów na blacie stołu.
- Nie umieszczaj ciężkich przedmiotów na stole, aby uniknąć odkształceń
- Nie używaj stołu do żadnych innych aktywności oprócz tenisa stołowego.
- Nie przemieszczaj stołu po nierównym podłożu ze zbyt dużą szybkością.
- Po zakończeniu gry przechowuj stół w suchym, dobrze wentylowanym miejscu.

- Nie używaj stołu na zewnątrz i nie narażaj jego powierzchni i konstrukcji na działanie warunków atmosferycznych.

Sposób postępowania

Blokada bezpieczeństwa

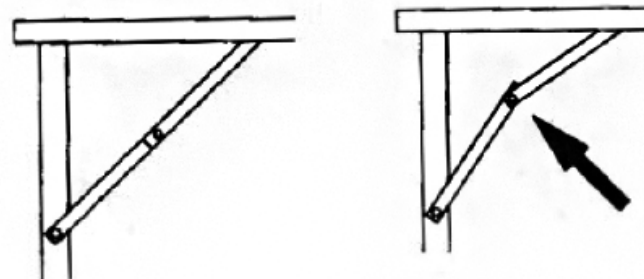


Zwolnij blokadę przed otwarciem i zablokuj ją po rozłożeniu.

Zawiasy nóg

podczas użytkowania

podczas składania



Wyprostuj zawias po rozłożeniu stołu, zegnij go w celu złożenia konstrukcji.