

Puzzle rozwijają też poznawanie kształtów i kolorów oraz ogólnie rozumianą kreatywność. Drewniane? bloki są zadrukowane na każdej ścianie. Dołączone karty pracy ułatwiają układanie oczekiwanych obrazów, co wspiera koordynację ręka – oko i zręczność.

Układanka 3D wzbogaca zajęcia i wzbudza u dziecka zainteresowanie, dzięki czemu zajęcia stają się atrakcyjne, a dziecko ćwiczy swoją koncentrację i skupienie uwagi.

Jak korzystać z bloków?

Ta gra oferuje 12 wyzwań, które rozwijają wzrokową dyskryminację dzieci i świadomość przestrzenną.

Wybierz kartę pracy z poziomem trudności adekwatnym do możliwości dziecka. Kiedy dziecko opanuje najłatwiejsze obrazy, stopniowo zwiększaj poziom trudności. Każdy model to nowe wyzwanie!

Zadaniem dziecka jest odnalezienie na kostkach, poprzez manipulowanie i obracanie klocków poszukiwanych elementów całości i ułożenie z niej całego obrazu.



nowa szkoła
ul. POW 25, 90-248 Łódź,
www.nowaszkoła.com
tel. (42) 630 17 28,
(42) 630 04 88, fax: (42) 632 73 28

OSTRZEŻENIA!

1. Produkt nie jest przeznaczony dla dzieci poniżej 3 lat. Zawiera małe elementy – ryzyko zadławienia.
2. Do użytku pod bezpośrednim nadzorem osoby dorosłej.
3. Należy zachować opakowanie lub/i instrukcję. Zawierają one ważne informacje mogące być przydatne w przyszłości.
4. Użytkowanie niezgodne z zaleceniami zwalnia producenta od odpowiedzialności za ewentualne szkody.

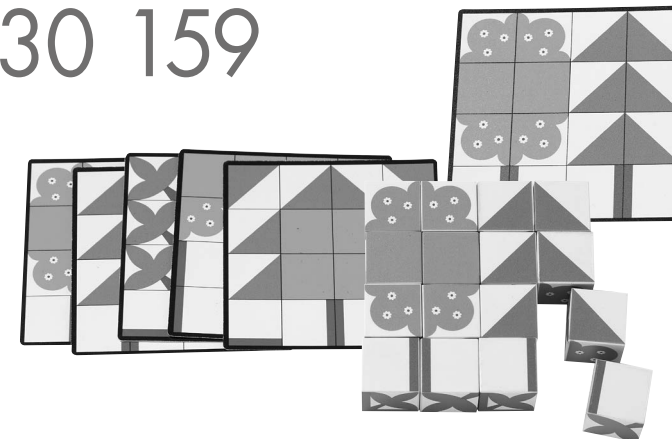


Drewniane bloki. Puzzle drzewo z kartami pracy

330 159

Wiek

- 4+



Puzzle oferujące 12 wyzwań dla najmłodszych, które doskonałą dyskryminację wzrokową oraz świadomość przestrzenną.

Specyfikacja produktu

- w zestawie:
 - 6 dwustronnych kart aktywności z 12 zadaniami,
 - 16 plastikowych? (w nazwie drewniane) kostek,
 - 1 kartonowe pudełko z wycinankami,
 - pojemnik do przechowywania klocków.
- wymiar kart aktywności: 10,5 cm x 10,5 cm,
- krawędź kostki: 2,5 cm,
- wymiar całkowity: 11,4 cm x 11,4 cm x 3 cm.

Puzzle te to doskonała pomoc edukacyjna wspierająca terapię wzrokowo – motoryczną, na zajęciach rewalidacyjnych i ogólnorozwojowych, a także jako pomoc rozwijająca zdolności logicznego myślenia, świadomości przestrzennej, małej motoryki, ćwiczenia skupienia i koncentracji już u najmłodszych dzieci w wieku przedszkolnym.

Puzzle rozwijają też poznawanie kształtów i kolorów oraz ogólnie rozumianą kreatywność. Drewniane? bloki są zadrukowane na każdej ścianie. Dołączone karty pracy ułatwiają układanie oczekiwanych obrazów, co wspiera koordynację ręka –oko i zręczność.


Układanka 3D wzbogaca zajęcia i wzbudza u dziecka zainteresowanie, dzięki czemu zajęcia stają się atrakcyjne, a dziecko ćwiczy swoją koncentrację i skupienie uwagi.

Jak korzystać z bloków?

Ta gra oferuje 12 wyzwań, które rozwijają wzrokową dyskryminację dzieci i świadomość przestrzenną.

Wybierz kartę pracy z poziomem trudności adekwatnym do możliwości dziecka. Kiedy dziecko opanuje najłatwiejsze obrazy, stopniowo zwiększaj poziom trudności. Każdy model to nowe wyzwanie!

Zadaniem dziecka jest odnalezienie na kostkach, poprzez manipulowanie i obracanie klocków poszukiwanych elementów całości i ułożenie z niej całego obrazu.



nowa szkoła
ul. POW 25, 90-248 Łódź,
www.nowaszkoła.com
tel. (42) 630 17 28,
(42) 630 04 88, fax: (42) 632 73 28

OSTRZEŻENIA!

1. Produkt nie jest przeznaczony dla dzieci poniżej 3 lat. Zawiera małe elementy – ryzyko zadławienia.
2. Do użytku pod bezpośrednim nadzorem osoby dorosłej.
3. Należy zachować opakowanie lub/i instrukcję. Zawierają one ważne informacje mogące być przydatne w przyszłości.
4. Użytkowanie niezgodne z zaleceniami zwalnia producenta od odpowiedzialności za ewentualne szkody.

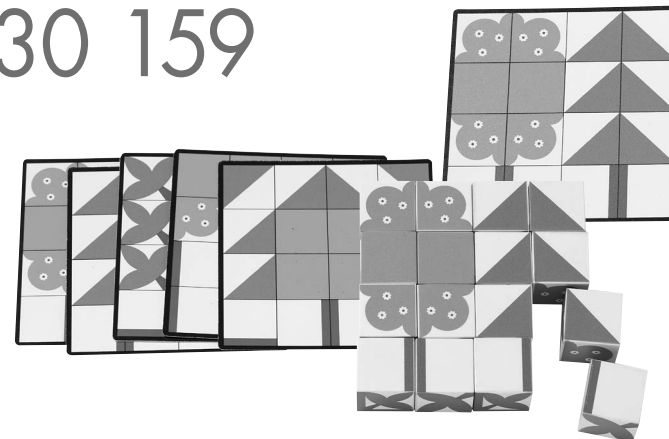


Drewniane bloki. Puzzle drzewo z kartami pracy

330 159

Wiek

- 4+



Puzzle oferujące 12 wyzwań dla najmłodszych, które doskonałą dyskryminację wzrokową oraz świadomość przestrzenną.

Specyfikacja produktu

- w zestawie:
 - 6 dwustronnych kart aktywności z 12 zadaniami,
 - 16 plastikowych? (w nazwie drewniane) kostek,
 - 1 kartonowe pudełko z wycinankami,
 - pojemnik do przechowywania klocków.
- wymiar kart aktywności: 10,5 cm x 10,5 cm,
- krawędź kostki: 2,5 cm,
- wymiar całkowity: 11,4 cm x 11,4 cm x 3 cm.

Puzzle te to doskonała pomoc edukacyjna wspierająca terapię wzrokowo – motoryczną, na zajęciach rewalidacyjnych i ogólnorozwojowych, a także jako pomoc rozwijająca zdolności logicznego myślenia, świadomości przestrzennej, małej motoryki, ćwiczenia skupienia i koncentracji już u najmłodszych dzieci w wieku przedszkolnym.